

# RELATÓRIO MENSAL DE ATIVIDADES

Novembro de 2023

**AUTO POSTO ZENI LTDA  
VILMAR FRANCISCO ZENI AGRÍCOLA  
ANDRÉ FRANCISCO ZENI AGRÍCOLA  
VILMAR FRANCISCO ZENI  
ANDRÉ FRANCISCO ZENI**



Documento assinado digitalmente, conforme MP nº 2.200-2/2001, Lei nº 11.419/2006, resolução do Projudi, do TJPR/OE  
Validação deste em <https://projudi.tjpr.jus.br/projudi/> - Identificador: PJVGZ EWBXC SKWS9 3GGF3

## CONTATO

### CURITIBA - PR

Tel.: (41) 3206-2754 / (41) 99189-2968  
Av. Cândido de Abreu, 776, Sala 1306  
Edifício World Business, Centro Cívico  
CEP: 80530-000

### MARINGÁ - PR

Tel.: (44) 3226-2968 | (44) 9 9127-2968  
Av. Mauá, nº 2720, Sala 04,  
Ed. Villagio Di Itália, Zona 03  
CEP: 87050-020

### SÃO PAULO - SP

Tel.: (11) 3135-6549 | (11) 98797-8850  
Av. Paulista, nº 302 - 9º Andar  
Ed. José Martins Borges - Bela Vista  
CEP: 01310-000

[www.marquesadmjudicial.com.br](http://www.marquesadmjudicial.com.br)  
[marcio@marquesadmjudicial.com.br](mailto:marcio@marquesadmjudicial.com.br)

## Excelentíssimo Senhor Doutor Juiz de Direito da 1ª Vara Cível da Comarca de Pato Branco – Estado do Paraná.

Dr. João Angelo Bueno

Preliminarmente, cumpre informar que a apresentação do Relatório Mensal das Atividades do devedor ao Juiz, para a devida juntada nos autos de Recuperação Judicial, faz parte do rol de deveres do Administrador Judicial, nos termos do art. 22, inc. II, alínea “c” da Lei 11.101/2005.

O presente relatório reúne e sintetiza as informações referentes ao mês de **novembro de 2023**, das Recuperandas **Vilmar Francisco Zeni Agrícola, André Francisco Zeni Agrícola, Vilmar Francisco Zeni, André Francisco Zeni e Auto Posto Zeni Ltda.**, disponibilizadas por meio do contador responsável José Augusto Severo Sandri - Reg. no CRC - PR sob o nº 70051/0-4, devendo-se fazer a ressalva de que tais informações apresentadas possuem caráter provisório, visto que ainda podem sofrer alterações até o final do exercício contábil.

As análises e observações apresentadas no presente relatório estão embasadas em informações contábeis, financeiras e operacionais apresentadas pelas Recuperandas, sob as penas do art. 171 da Lei 11.101/2005, bem como nas informações coletadas por esta Administradora Judicial por meio da realização de inspeções físicas nas instalações das empresas e ainda da análise da movimentação processual.

Referido relatório possui o objetivo de demonstrar ao Juízo, aos credores e demais interessados um resumo dos principais fatos ocorridos no período sob análise, primando sempre pela transparência, objetividade e ampla divulgação das informações pertinentes ao processo de recuperação judicial. Este relatório e demais documentos relacionados a presente recuperação judicial estão disponíveis para consulta nos presentes autos de Recuperação Judicial n.º 0003921-09.2021.8.16.0131 e no site [www.marquesadmjudicial.com.br](http://www.marquesadmjudicial.com.br).

Por fim, esta Administradora Judicial permanece à disposição para o esclarecimento de eventuais dúvidas remanescentes.

Curitiba/PR, 02 de fevereiro de 2024.



M. MARQUES SOCIEDADE INDIVIDUAL DE ADVOCACIA  
ADMINISTRADORA JUDICIAL  
CNPJ N.º 07.166.865/0001-71 | OAB/PR N.º 6.195  
Profissional Responsável: MARCIO ROBERTO MARQUES  
OAB/PR n.º 65.066 | OAB/SP n.º 459.319



# ÍNDICE

1. SUMÁRIO EXECUTIVO	4
2. ATIVIDADES DA RECUPERANDA	6
3. INFORMAÇÕES OPERACIONAIS	9
4. INFORMAÇÕES FINANCEIRAS	15
5. ENDIVIDAMENTO	53
6. PLANO DE RECUPERAÇÃO JUDICIAL	63
7. INFORMAÇÕES PROCESSUAIS	66
GLOSSÁRIO	79
ANEXOS	81



# 1. SUMÁRIO EXECUTIVO



## Sumário Executivo

Assunto	Observações
<b>Atividades das Recuperandas</b>	Haja vista a crise econômico-financeira enfrentada pelas Recuperandas, estas defrontam algumas dificuldades, tais como excesso de chuva no plantio das primeiras lavouras e uma estiagem no início da brotação, o que reduzirá a produtividade. Na busca pela superação das dificuldades supramencionadas, as Recuperandas promoveram eventos de fim de ano na choperia instalada nas dependências da conveniência do posto, ocasionando no aumento do fluxo de veículos e clientes.
<b>Informações Operacionais</b>	Referente ao quadro societário e unidades de negócio das Recuperandas, em novembro/23, não houve alterações em comparação ao mês anterior, ao contrário do quadro de colaboradores, o qual variou -11,11%, findando o mês em apreço com 08 (oito) colaboradores ativos.
<b>Informações Financeiras</b>	Em novembro/23, destaca-se nas Recuperandas as seguintes variações: na Recup. Auto Posto, o aumento no Disponível (0,57%), Clientes (25,60%), Empréstimos e Financiamentos (0,80%) e Fornecedores (4,28%), na Recup Vilmar a redução no Disponível (-274,54%) e o acréscimo em Empréstimos (3,62%) e Fornecedores (10,07%), e, por fim, na Recup. André, não houve movimentações contábeis no período. Em relação ao resultado, nota-se a Recup. Auto Posto apresentou Lucro, a Recup. Vilmar apresentou Prejuízo e a Recup. André apresentou saldo zerado.
<b>Endividamento</b>	No momento da distribuição do pedido de Recuperação Judicial as empresas Requerentes, ao mov. 1.32, apresentaram sua relação nominal de credores, na qual perfaz o montante total de R\$ 24.318.538,01 (vinte e quatro milhões trezentos e dezoito mil quinhentos e trinta e oito reais e um centavo). Ademais, ao mov. 195 fora apresentado a Relação de Credores elaborada pela Administradora Judicial, totalizando a importância de R\$ 24.142.159,39 (vinte e quatro milhões cento e quarenta e dois mil cento e cinquenta e nove reais e trinta e nove centavos). Quanto aos créditos não concursais, constatou-se a existência de débito de R\$ 862.435,96 (oitocentos e sessenta dois mil quatrocentos e trinta e cinco reais e noventa e seis centavos) em novembro/23.
<b>Plano de Recuperação Judicial</b>	A Recuperanda apresentou o PRJ no mov. 186.2, expondo os meios de recuperação que pretende adotar visando o soerguimento da empresa, nos termos do art. 50 c/c art. 53, I, ambos da Lei 11.101/2005.
<b>Informações Processuais</b>	No período em análise houve a manifestação da Administradora Judicial com a juntada do RMA de competência do mês de setembro/2023. Ainda, houve manifestação do credor Banco do Brasil S.A. com a juntada de cópia do contrato de seguro agrícola solicitado nos autos.



## 2. ATIVIDADES DAS RECUPERANDAS

- 2.1 HISTÓRICO DAS RECUPERANDAS
- 2.2 RAZÕES DA CRISE ECONÔMICO-FINANCEIRA
- 2.3 MEDIDAS ADOTADAS PARA A SUPERAÇÃO DA CRISE



## Atividades das Recuperandas

Haja vista a crise econômico-financeira enfrentada pelas Recuperandas, estas defrontam algumas dificuldades tais como excesso de chuva no plantio das primeiras lavouras e uma estiagem no início da brotação, o que reduzirá a produtividade. Na busca pela superação das dificuldades supramencionadas, as Recuperandas promoveram eventos de fim de ano na choperia instalada nas dependências da conveniência do posto, ocasionando no aumento do fluxo de veículos e clientes.

## 2.1 HISTÓRICO DAS RECUPERANDAS

A empresa **AUTO POSTO ZENI LTDA**, deu início às suas atividades no ano de 2001, celebrando, *a priori*, contrato aluguel do posto de combustível, promovendo o **SR. VILMAR ZENI** em sociedade com Sr. Eloir Antônio Moretti a aquisição do estabelecimento comercial em 2002.

Com os lucros obtidos com o posto de combustíveis, os sócios fizeram a aquisição de máquinas agrícolas e promoveram o arrendamento de 30 alqueires de terras, começaram a atuar, simultaneamente, na atividade rural na cidade de Itapejara d'Oeste/PR. Em 2004, o sócio Sr. Eloir, mudou-se para o estado de Rondônia, oportunidade na qual o Sr. Vilmar comprou a quota parte de titularidade do sócio em ambas as atividades. Ademais, em 2014, o Sr. André Francisco Zeni ingressou no quadro societário da empresa Auto Posto Zeni Ltda.

Não obstante, no ano de 2016 alcançou-se o ápice da produção agrícola, com área cultivada chegando a 300 alqueires, ano este em que o **SR. ANDRÉ FRANCISCO ZENI** concluiu sua graduação em agronomia, o qual, de acordo com a exordial, sempre auxiliou seu pai, Sr. Vilmar Zeni, no desenvolvimento das atividades rurais.

## 2.2 RAZÕES DA CRISE ECONÔMICO-FINANCEIRA

A crise econômica sofrida pelos Requerentes no âmbito da **atividade rural**, se iniciou pela crise no setor ocorrida entre as safras dos anos de 2015 e 2016 diante do aumento do preço das *commodities*, bem como devido a frustração de safra decorrentes da seca, excesso de chuva, geada e acúmulo de obrigações financeiras assumidas em investimentos anteriores. Ainda, corroborando ao agravamento da crise, em 2018 uma colheitadeira utilizada na atividade se incendiou, pausando a colheita por semanas e ocasionando a perda de grande parte da produção, razão pela qual houve a necessidade de contratação de terceiros para que promovessem a colheita de parte da produção.

Ainda, frente a ausência de disponibilidade de crédito nas últimas safras, os Requerentes socorreram a empréstimos pessoais, com taxas de juros superiores à média de mercado, buscando, simultaneamente, a renegociação dos débitos anteriores inadimplidos.

Não obstante, com a Pandemia da Covid-19, houve a escassez de insumos no mercado durante a safra, comprometendo ainda mais a produção dos requentes.

Ademais, quanto ao Requerente **Auto Posto Zeni**, sua crise econômica teve início em 2014, diante do aumento da concorrência com a abertura de outro posto de combustíveis em local próximo, ocasionando abrupta baixa de seu faturamento, razão pela qual atuou no mercado por 02 (dois) anos com prejuízos. Ainda, afetando seu faturamento, houve diversos inadimplementos por parte de grandes clientes, e a necessidade de realização de obras de infraestrutura exigidas pelo Instituto de Água e Terra – IAP em 2012 e 2014, onde foi alocado o investimento de cerca de R\$ 800.000,00 (oitocentos mil reais).

Não obstante, sua receita ainda foi afetada pela monta desembolsada para o pagamento do acordo firmado nos autos de Indenização por Danos Morais e Materiais, autuado sob o n.º 0007127-12.2013.8.16.0131, em trâmite perante a 1ª Vara Cível de Pato Branco/PR, no valor de R\$ 1.000.000,00 (um milhão de reais), devido a um acidente de trânsito ocorrido durante uma entrega de combustível realizada por um de seus funcionários. Por último, a Pandemia da Covid-19, trouxe ainda grande abalo em seu faturamento, contribuindo, assim, para a crise financeira.



## Atividades das Recuperandas

Haja vista a crise econômico-financeira enfrentada pelas Recuperandas, estas defrontam algumas dificuldades tais como excesso de chuva no plantio das primeiras lavouras e uma estiagem no início da brotação, o que reduzirá a produtividade. Na busca pela superação das dificuldades supramencionadas, as Recuperandas promoveram eventos de fim de ano na choperia instalada nas dependências da conveniência do posto, ocasionando no aumento do fluxo de veículos e clientes.

## 2.3 MEDIDAS ADOTADAS PARA A SUPERAÇÃO DA CRISE

### Medidas adotadas:

As principais medidas imediatas que vêm sendo adotadas para a superação da crise informadas pelas Recuperandas são:

- Lavoura de milho e soja está em andamento, com chuvas periódicas demonstrando boa evolução até o momento;
- Houve eventos de fim de ano na choperia instalada nas dependências da conveniência do posto, ocasionando no aumento do fluxo de veículos e clientes.

### Principais dificuldades enfrentadas:

As principais dificuldades enfrentadas pelas Recuperandas no período foram:

- Houve excesso de chuva no plantio das primeiras lavouras e uma estiagem no início da brotação, o que reduzirá a produtividade.





## 3. INFORMAÇÕES OPERACIONAIS

- 3.1 ESTRUTURA SOCIETÁRIA
- 3.2 UNIDADES DE NEGÓCIO
- 3.3 PRINCIPAIS FORNECEDORES
- 3.4 COLABORADORES



Documento assinado digitalmente, conforme MP nº 2.200-2/2001, Lei nº 11.419/2006, resolução do Projudi, do TJPR/OE  
Validação deste em <https://projudi.tjpr.jus.br/projudi/> - Identificador: PJVGZ EWBXC SKWS9 3GGF3

## Informações Operacionais

Referente ao quadro societário e unidades de negócio das Recuperandas, em novembro/23, não houve alterações em comparação ao mês anterior, ao contrário do quadro de colaboradores, o qual variou -11,11%, findando o mês em apreço com 08 (oito) colaboradores ativos.

### 3.1 ESTRUTURA SOCIETÁRIA

A seguir, apresenta-se quadro demonstrativo da composição societária das Recuperandas:

#### AUTO POSTO ZENI LTDA

Sócio	Nº de Quotas	Valor das Quotas (Em Reais)	Participação
Vilmar Francisco Zeni	79.200	79.200,00	99%
André Francisco Zeni	800	800,00	1%
<b>Total</b>	<b>80.000</b>	<b>80.000,00</b>	<b>100%</b>

Fonte: Contrato Social e Alterações das Recuperandas.

#### VILMAR FRANCISCO ZENI AGRÍCOLA EPP

Sócio	Nº de Quotas	Valor das Quotas (Em Reais)	Participação
Vilmar Francisco Zeni	-	25.000,00	100%
<b>Total</b>	<b>-</b>	<b>25.000,00</b>	<b>100%</b>

Fonte: Instrumento de Inscrição de Empresário Individual das Recuperandas.

#### ANDRÉ FRANCISCO ZENI AGRÍCOLA EPP

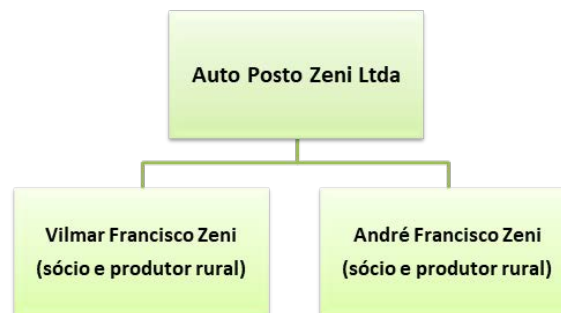
Sócio	Nº de Quotas	Valor das Quotas (Em Reais)	Participação
André Francisco Zeni	-	25.000,00	100%
<b>Total</b>	<b>-</b>	<b>25.000,00</b>	<b>100%</b>

Fonte: Instrumento de Inscrição de Empresário Individual das Recuperandas.

## Informações Operacionais

Referente ao quadro societário e unidades de negócio das Recuperandas, em novembro/23, não houve alterações em comparação ao mês anterior, ao contrário do quadro de colaboradores, o qual variou **-11,11%**, findando o mês em apreço com 08 (oito) colaboradores ativos.

O Grupo Zeni possui a seguinte estrutura societária:



Fonte: Informações obtidas com as Recuperandas

## 3.2 UNIDADES DE NEGÓCIO

O Grupo Zeni possui as seguintes unidades de negócio:

Razão Social	CNPJ/CPF	Localidade
Vilmar Francisco Zeni Agrícola EPP	40.809.821/0001-98	Itapejara D'Oeste/PR
André Francisco Zeni Agrícola EPP	40.810.682/0001-12	Itapejara D'Oeste/PR
Vilmar Francisco Zeni	839.611.199-53	Coronel Vivida/PR
André Francisco Zeni	075.111.229-14	Coronel Vivida/PR
Auto Posto Zeni Ltda	04.818.376/0001-69	Itapejara D'Oeste/PR

Fonte: Informações obtidas com as Recuperandas



## Informações Operacionais

Referente ao quadro societário e unidades de negócio das Recuperandas, em novembro/23, não houve alterações em comparação ao mês anterior, ao contrário do quadro de colaboradores, o qual variou **-11,11%**, findando o mês em apreço com 08 (oito) colaboradores ativos.

### 3.3 PRINCIPAIS FORNECEDORES

Os 10 (dez) principais FORNECEDORES das Recuperandas no período foram:

Razão Social / Nome	CNPJ / CPF
GP DISTRIBUIDORA DE COMBUSTIVEIS S.A.	03.609.381/0001-07
RODOIL DISTRIBUIDORA DE COMBUSTIVEIS S.A.	07.520.438/0002-20
ESTRADA - DISTRIBUIDORA DE DERIVADOS DO PETROLEO LTDA	01.804.345/0002-41
ALPES DISTRIBUIDORA DE PETROLEO LTDA	10.354.704/0002-05
REJAILE DISTRIBUIDORA DE PETROLEO LTDA	00.209.895/0003-30
ACIPAR LUBRIFICANTES LTDA	75.106.955/0001-27
LUB CAR ESTETICA AUTOMOTIVA LTDA	38.430.156/0001-85
A. BATISTA FARIAS LTDA	33.617.596/0001-22
NAC CENTRAL PARANA COMERCIAL DE LUBRIFICANTES LTDA	07.564.729/0001-30
GIRANDO COMERCIO DE PECAS LTDA	81.676.009/0005-42

Fonte: Informações obtidas com as Recuperandas

### 3.4 COLABORADORES

As Recuperandas apresentaram a posição do quadro de colaboradores referente ao mês de novembro de 2023, demonstrando a variação de **-11,11%** no total de colaboradores em relação a competência anterior, conforme tabela e gráfico abaixo:

#### 3.4.1 COLABORADORES AUTO POSTO ZENI LTDA

Colaboradores	Out-23	Nov-23
Quantidade Inicial	7	7
( + ) Admissões	0	0
( - ) Demissões	0	-1
Quantidade Final	7	6
Variação		-14,29%

Fonte: Auto Posto Zeni Ltda – Novembro/2023.

## Informações Operacionais

Referente ao quadro societário e unidades de negócio das Recuperandas, em novembro/23, não houve alterações em comparação ao mês anterior, ao contrário do quadro de colaboradores, o qual variou **-11,11%**, findando o mês em apreço com 08 (oito) colaboradores ativos.

### 3.4.2 COLABORADORES VILMAR FRANCISCO ZENI

Colaboradores	Out-23	Nov-23
<b>Quantidade Inicial</b>	1	2
<b>( + ) Admissões</b>	1	0
<b>( - ) Demissões</b>	0	0
<b>Quantidade Final</b>	2	2
<b>Variação</b>	<b>0,00%</b>	

Fonte: Vilmar Francisco Zeni – Novembro/2023.

### 3.4.3 COLABORADORES ANDRÉ FRANCISCO ZENI

Colaboradores	Out-23	Nov-23
<b>Quantidade Inicial</b>	0	0
<b>( + ) Admissões</b>	0	0
<b>( - ) Demissões</b>	0	0
<b>Quantidade Final</b>	0	0
<b>Variação</b>	<b>0,00%</b>	

Fonte: André Francisco Zeni – Novembro/2023.



## Informações Operacionais

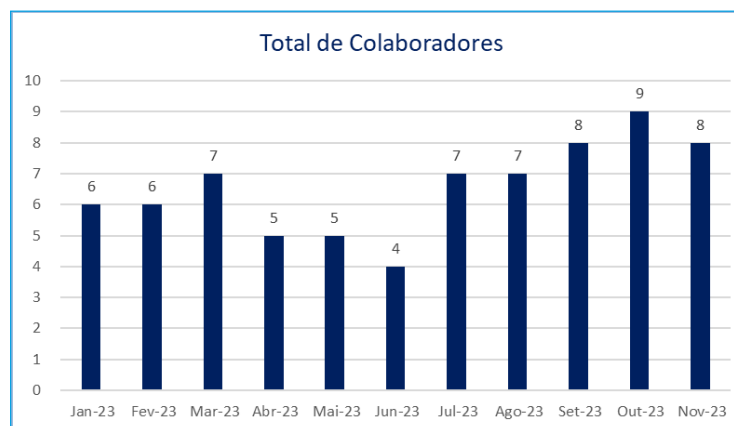
Referente ao quadro societário e unidades de negócio das Recuperandas, em novembro/23, não houve alterações em comparação ao mês anterior, ao contrário do quadro de colaboradores, o qual variou **-11,11%**, findando o mês em apreço com 08 (oito) colaboradores ativos.

### 3.4.4 COLABORADORES-CONSOLIDADO

Apresenta-se a seguir a posição do quadro de colaboradores consolidado das empresas **Auto Posto Zeni Ltda, Vilmar Francisco Zeni e André Francisco Zeni**. Demonstra-se abaixo a evolução do total de colaboradores entre o período de Janeiro/2023 a Novembro/2023:

Colaboradores	Out-23	Nov-23
<b>Quantidade Inicial</b>	8	9
<b>( + ) Admissões</b>	1	0
<b>( - ) Demissões</b>	0	-1
<b>Quantidade Final</b>	9	8
<b>Variação</b>		<b>-11,11%</b>

Fonte: Auto Posto Zeni Ltda, Vilmar Francisco Zeni e André Francisco Zeni – Novembro/2023.



## 4. INFORMAÇÕES FINANCEIRAS

- 4.1 BALANÇO PATRIMONIAL
- 4.2 DEMONSTRAÇÃO DE RESULTADO EXERCÍCIO
- 4.3 ATIVO IMOBILIZADO
- 4.4 ÍNDICES FINANCEIROS



## Informações Financeiras

Em novembro/23, destaca-se nas Recuperandas as seguintes variações: na Recup. Auto Posto, o aumento no **Disponível (0,57%)**, **Clientes (25,60%)**, **Empréstimos e Financiamentos (0,80%)** e **Fornecedores (4,28%)**, na Recup Vilmar a redução no **Disponível (-274,54%)** e o acréscimo em **Empréstimos (3,62%)** e **Fornecedores (10,07%)**, e, por fim, na Recup. André, não houve movimentações contábeis no período. Em relação ao resultado, nota-se a Recup. Auto Posto apresentou **Lucro**, a Recup. Vilmar apresentou **Prejuízo** e a Recup. André apresentou saldo zerado.

## 4.1 BALANÇO PATRIMONIAL

Apresenta-se a posição patrimonial das Recuperandas no mês de novembro de 2023, demonstrando as análises horizontais e verticais em relação a competência anterior e saldo final do Ativo e Passivo, respectivamente, e ressaltando as principais variações ocorridas no período, conforme exposto abaixo:

### 4.1.1 BALANÇO PATRIMONIAL – AUTO POSTO ZENI LTDA

GRUPO PATRIMONIAL (valores em R\$)	Out-23	Nov-23	AH	AV	Ref.
<b>ATIVO</b>					
<b>Circulante</b>					
Disponível	5.968.602,50	6.002.912,86	0,57%	86,15%	<b>a</b>
Clientes	270.405,72	339.625,06	25,60%	4,87%	<b>b</b>
Estoques	210.884,68	190.495,87	-9,67%	2,73%	
Investimentos	100.156,82	101.248,55	1,09%	1,45%	
	<b>6.550.049,72</b>	<b>6.634.282,34</b>	<b>1,29%</b>	<b>95,21%</b>	
<b>Não Circulante</b>					
Clientes	0,00	0,00	0,00%	0,00%	
Investimentos	15.418,37	15.418,37	0,00%	0,22%	
Imobilizado	318.643,04	318.643,04	0,00%	4,57%	
	<b>334.061,41</b>	<b>334.061,41</b>	<b>0,00%</b>	<b>4,79%</b>	
<b>TOTAL DO ATIVO</b>	<b>6.884.111,13</b>	<b>6.968.343,75</b>	<b>1,22%</b>	<b>100,00%</b>	



## Informações Financeiras

Em novembro/23, destaca-se nas Recuperandas as seguintes variações: na Recup. Auto Posto, o aumento no **Disponível (0,57%)**, **Clientes (25,60%)**, **Empréstimos e Financiamentos (0,80%)** e **Fornecedores (4,28%)**, na Recup Vilmar a redução no **Disponível (-274,54%)** e o acréscimo em **Empréstimos (3,62%)** e **Fornecedores (10,07%)**, e, por fim, na Recup. André, não houve movimentações contábeis no período. Em relação ao resultado, nota-se a Recup. Auto Posto apresentou **Lucro**, a Recup. Vilmar apresentou **Prejuízo** e a Recup. André apresentou saldo zerado.

GRUPO PATRIMONIAL (valores em R\$)	Out-23	Nov-23	AH	AV	Ref.
<b>PASSIVO</b>					
<b>Circulante</b>					
Empréstimos e Financiamentos	-5.226.616,03	-5.268.316,03	0,80%	75,60%	<b>c</b>
Fornecedores	-703.561,91	-733.705,67	4,28%	10,53%	<b>d</b>
Obrigações Tributárias	-41,57	-142,97	243,93%	0,00%	
Obrigações Trabalhistas e Prev.	-559.968,23	-556.894,28	-0,55%	7,99%	
Dividendos Part. Juros S/Capital	0,00	0,00	0,00%	0,00%	
	<b>-6.490.187,74</b>	<b>-6.559.058,95</b>	<b>1,06%</b>	<b>94,13%</b>	
<b>Patrimônio Líquido</b>					
Capital Social	-80.000,00	-80.000,00	0,00%	1,15%	
Lucros ou Prejuízos Acumulados	-313.923,39	-329.284,80	4,89%	4,73%	
	<b>-393.923,39</b>	<b>-409.284,80</b>	<b>3,90%</b>	<b>5,87%</b>	
<b>TOTAL DO PASSIVO</b>	<b>-6.884.111,13</b>	<b>-6.968.343,75</b>	<b>1,22%</b>	<b>100,00%</b>	

### Notas:

**a)** A variação de **0,57%** apresentada em **Disponível** decorre, principalmente, do aumento no **Caixa (1,17%)** no montante de **R\$ 69.326,34** e da redução na conta junto à **Caixa Econômica Federal (-95,13%)** no montante de **R\$ 29.912,39**;

**b)** Nota-se aumento de **25,60%** no grupo de **Clientes**, devido ao acréscimo em **Clientes (4,70%)**, qual perfez o valor de **R\$ 283.114,07** contra **R\$ 270.405,72** na competência anterior, e registro de **Cartão Débito/Crédito** no montante de **R\$ 56.510,99**, ausente anteriormente;

**c)** O aumento de **0,80%** em **Empréstimos e Financiamentos**, deriva do acréscimo de **Empréstimos Sócios (2,44%)**, que registrou montante superior ao mês antecedente de **R\$ 41.700,00**;

**d)** Verifica-se aumento de **4,28%** em **Fornecedores**, qual apresentou a adição de **R\$ 30.143,76** em relação a competência anterior.



## Informações Financeiras

Em novembro/23, destaca-se nas Recuperandas as seguintes variações: na Recup. Auto Posto, o aumento no **Disponível (0,57%)**, **Clientes (25,60%)**, **Empréstimos e Financiamentos (0,80%)** e **Fornecedores (4,28%)**, na Recup Vilmar a redução no **Disponível (-274,54%)** e o acréscimo em **Empréstimos (3,62%)** e **Fornecedores (10,07%)**, e, por fim, na Recup. André, não houve movimentações contábeis no período. Em relação ao resultado, nota-se a Recup. Auto Posto apresentou **Lucro**, a Recup. Vilmar apresentou **Prejuízo** e a Recup. André apresentou saldo zerado.

### 4.1.2 BALANÇO PATRIMONIAL – VILMAR FRANCISCO ZENI

GRUPO PATRIMONIAL (valores em R\$)	Out-23	Nov-23	AH	AV	Ref.
<b>ATIVO</b>					
<b>Circulante</b>					
Disponível	22.154,72	-38.668,09	-274,54%	-2,28%	<b>a</b>
	<b>22.154,72</b>	<b>-38.668,09</b>	<b>-274,54%</b>	<b>-2,28%</b>	
<b>Não Circulante</b>					
Empréstimos	1.262.280,00	1.307.980,00	3,62%	77,06%	<b>b</b>
Imobilizado	425.467,13	427.950,82	0,58%	25,21%	
	<b>1.687.747,13</b>	<b>1.735.930,82</b>	<b>2,85%</b>	<b>102,28%</b>	
<b>TOTAL DO ATIVO</b>	<b>1.709.901,85</b>	<b>1.697.262,73</b>	<b>-0,74%</b>	<b>100,00%</b>	

## Informações Financeiras

Em novembro/23, destaca-se nas Recuperandas as seguintes variações: na Recup. Auto Posto, o aumento no **Disponível (0,57%)**, **Cientes (25,60%)**, **Empréstimos e Financiamentos (0,80%)** e **Fornecedores (4,28%)**, na Recup Vilmar a redução no **Disponível (-274,54%)** e o acréscimo em **Empréstimos (3,62%)** e **Fornecedores (10,07%)**, e, por fim, na Recup. André, não houve movimentações contábeis no período. Em relação ao resultado, nota-se a Recup. Auto Posto apresentou **Lucro**, a Recup. Vilmar apresentou **Prejuízo** e a Recup. André apresentou saldo zerado.

GRUPO PATRIMONIAL (valores em R\$)	Out-23	Nov-23	AH	AV	Ref.
<b>PASSIVO</b>					
<b>Circulante</b>					
Empréstimos e Financiamentos	-174.362,04	-174.362,04	0,00%	10,27%	c
Fornecedores	-88.433,40	-97.336,14	10,07%	5,73%	
Obrigações Tributárias	-82,26	-13,71	-83,33%	0,00%	
Obrigações Trabalhistas e Prev.	-3.044,66	-3.288,80	8,02%	0,19%	
	<b>-265.922,36</b>	<b>-275.000,69</b>	<b>3,41%</b>	<b>16,20%</b>	
<b>Patrimônio Líquido</b>					
Capital Social	0,00	0,00	0,00%	0,00%	
Lucros ou Prejuízos Acumulados	-1.443.979,49	-1.422.262,04	-1,50%	83,80%	
	<b>-1.443.979,49</b>	<b>-1.422.262,04</b>	<b>-1,50%</b>	<b>83,80%</b>	
<b>TOTAL DO PASSIVO</b>	<b>-1.709.901,85</b>	<b>-1.697.262,73</b>	<b>-0,74%</b>	<b>100,00%</b>	

### Notas:

- a) Nota-se que a redução de **274,54%** em **Disponível** deriva do resgate feito em **Aplicações Agricultura (-55,16%)** no montante de **R\$ 57.000,00**, além da permanência do saldo credor no **Banco do Brasil** em **-R\$ 86.965,49**;
- b) Verifica-se aumento de **3,62%** em **Empréstimos** a receber devido, principalmente, do empréstimo concedido ao **Auto Posto Zeni LTDA**, empresa do mesmo grupo, qual perfez o montante de **R\$ 45.700,00** a maior que na competência anterior;
- c) Verifica-se o aumento de **10,07%** no saldo da conta de **Fornecedores**, qual apresentou o saldo de **R\$ 97.336,14** comparado a **R\$ 88.436,40** no mês anterior.



## Informações Financeiras

Em novembro/23, destaca-se nas Recuperandas as seguintes variações: na Recup. Auto Posto, o aumento no **Disponível (0,57%)**, **Clientes (25,60%)**, **Empréstimos e Financiamentos (0,80%)** e **Fornecedores (4,28%)**, na Recup Vilmar a redução no **Disponível (-274,54%)** e o acréscimo em **Empréstimos (3,62%)** e **Fornecedores (10,07%)**, e, por fim, na Recup. André, não houve movimentações contábeis no período. Em relação ao resultado, nota-se a Recup. Auto Posto apresentou **Lucro**, a Recup. Vilmar apresentou **Prejuízo** e a Recup. André apresentou saldo zerado.

### 4.1.3 BALANÇO PATRIMONIAL – ANDRÉ FRANCISCO ZENI

GRUPO PATRIMONIAL (valores em R\$)	Out-23	Nov-23	AH	AV	Ref.
<b>ATIVO</b>					
<b>Circulante</b>					
Disponível	127.488,36	127.488,36	0,00%	86,44%	
Créditos	0,00	0,00	0,00%	0,00%	
	<b>127.488,36</b>	<b>127.488,36</b>	<b>0,00%</b>	<b>86,44%</b>	
<b>Não Circulante</b>					
Empréstimos	20.000,00	20.000,00	0,00%	13,56%	
Imobilizado	0,00	0,00	0,00%	0,00%	
	<b>20.000,00</b>	<b>20.000,00</b>	<b>0,00%</b>	<b>13,56%</b>	
<b>TOTAL DO ATIVO</b>	<b>147.488,36</b>	<b>147.488,36</b>	<b>0,00%</b>	<b>100,00%</b>	<b>a</b>

## Informações Financeiras

Em novembro/23, destaca-se nas Recuperandas as seguintes variações: na Recup. Auto Posto, o aumento no **Disponível (0,57%)**, **Clientes (25,60%)**, **Empréstimos e Financiamentos (0,80%)** e **Fornecedores (4,28%)**, na Recup Vilmar a redução no **Disponível (-274,54%)** e o acréscimo em **Empréstimos (3,62%)** e **Fornecedores (10,07%)**, e, por fim, na Recup. André, não houve movimentações contábeis no período. Em relação ao resultado, nota-se a Recup. Auto Posto apresentou **Lucro**, a Recup. Vilmar apresentou **Prejuízo** e a Recup. André apresentou saldo zerado.

GRUPO PATRIMONIAL (valores em R\$)	Out-23	Nov-23	AH	AV	Ref.
<b>PASSIVO</b>					
<b>Circulante</b>					
Fornecedores	0,00	0,00	0,00%	0,00%	
Obrigações Trabalhistas e Prev.	0,00	0,00	0,00%	0,00%	
	<b>0,00</b>	<b>0,00</b>	<b>0,00%</b>	<b>0,00%</b>	
<b>Patrimônio Líquido</b>					
Capital Social	0,00	0,00	0,00%	0,00%	
Lucros ou Prejuízos Acumulados	147.488,36	147.488,36	0,00%	100,00%	
	<b>147.488,36</b>	<b>147.488,36</b>	<b>0,00%</b>	<b>100,00%</b>	
<b>TOTAL DO PASSIVO</b>	<b>147.488,36</b>	<b>147.488,36</b>	<b>0,00%</b>	<b>100,00%</b>	<b>a</b>

### Nota:

- a) Nota-se que no em apreço a Recuperanda não apresentou movimentação contábil.



## Informações Financeiras

Em novembro/23, destaca-se nas Recuperandas as seguintes variações: na Recup. Auto Posto, o aumento no **Disponível (0,57%)**, **Clientes (25,60%)**, **Empréstimos e Financiamentos (0,80%)** e **Fornecedores (4,28%)**, na Recup Vilmar a redução no **Disponível (-274,54%)** e o acréscimo em **Empréstimos (3,62%)** e **Fornecedores (10,07%)**, e, por fim, na Recup. André, não houve movimentações contábeis no período. Em relação ao resultado, nota-se a Recup. Auto Posto apresentou **Lucro**, a Recup. Vilmar apresentou **Prejuízo** e a Recup. André apresentou saldo zerado.

## 4.2 DEMONSTRAÇÃO DE RESULTADO DO EXERCÍCIO

A Demonstração do Resultado do Exercício (DRE), foi elaborada com base nos balancetes mensais fornecidos pelas Recuperandas referente ao mês de novembro de 2023. Assim como no Balanço Patrimonial, demonstra-se as análises horizontais e verticais em relação a competência anterior e a receita obtida, respectivamente, além do exposto, destaca-se a seguir as principais variações ocorridas no período:

### 4.2.1 - DEMONSTRAÇÃO DE RESULTADO DO EXERCÍCIO - AUTO POSTO ZENI LTDA

DEMONSTRAÇÃO DO RESULTADO DO EXERCÍCIO	Out-23	Nov-23	AH	AV	Ref.
RECEITA OPERACIONAL BRUTA	859.152,13	769.431,96	-10,44%	100,00%	
(-) DEDUÇÕES DA RECEITA BRUTA	-9,87	0,00	-100,00%	0,00%	
CANCELAMENTOS E DEVOLUÇÕES	0,00	0,00	0,00%	0,00%	
IMPOSTOS INCIDENTES S/ VENDAS	-9,87	0,00	-100,00%	0,00%	
(=) RECEITA OPERACIONAL LÍQUIDA	859.142,26	769.431,96	-10,44%	100,00%	
(-) CPV/CMV	-747.462,35	-677.100,12	-9,41%	-88,00%	a
(=) LUCRO/PREJUÍZO BRUTO	111.679,91	92.331,84	-17,32%	12,00%	
(+/-) DESPESAS OPERACIONAIS	-123.250,85	-76.970,43	-37,55%	-10,00%	
VENDAS	-58.848,54	-38.332,99	-34,86%	-4,98%	b
ADMINISTRATIVAS	-64.402,31	-38.637,44	-40,01%	-5,02%	c
RECEITAS FINANCEIRAS	0,00	0,00	0,00%	0,00%	
OUTRAS RECEITAS/DESPESAS OP.	0,00	0,00	0,00%	0,00%	
(=) LUCRO/PREJUÍZO OPERACIONAL	-11.570,94	15.361,41	-232,76%	2,00%	
(+/-) ENCARGOS FINANCEIROS LÍQUIDOS	0,00	0,00	0,00%	0,00%	
(=) RESULTADO ANTES DA CSLL E IRPJ	-11.570,94	15.361,41	-232,76%	2,00%	
PROVISÃO PARA CONTRIBUIÇÃO SOCIAL	0,00	0,00	0,00%	0,00%	
PROVISÃO PARA IMPOSTO DE RENDA	0,00	0,00	0,00%	0,00%	
(=) LUCRO LÍQUIDO DO EXERCÍCIO	-11.570,94	15.361,41	-232,76%	2,00%	

#### Notas:

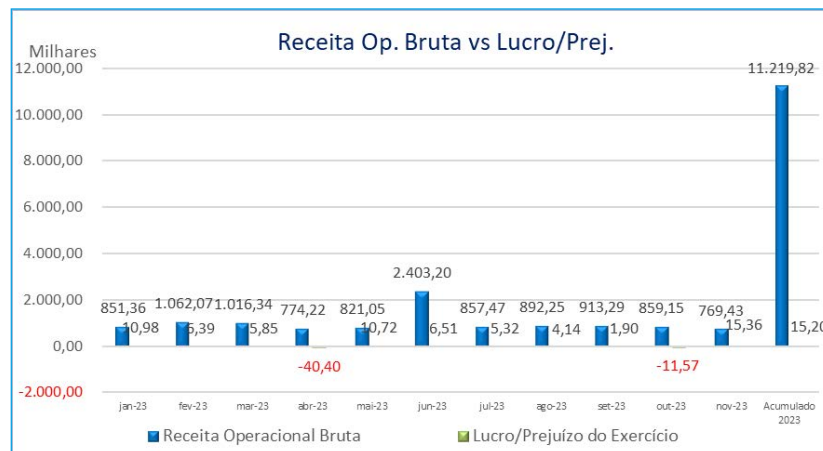
a) Verifica-se a redução de **9,41%** em **CPV/CMV**, qual apresentou a queda **R\$ 70.362,23** em comparação a competência anterior, sendo proporcional a redução de **10,44%** obtida na **Receita Operacional Bruta**;

b) Nota-se redução de **34,86%** em **Despesas com Vendas** devido, em suma, da ausência das despesas com **Fretes e Carretos**, que perferiu o montante de **R\$ 19.500,00** na competência anterior;

c) As despesas **Administrativas** apresentaram queda de **40,01%** decorrente, principalmente, da redução das despesas com **Salários e Ordenados (-71,82%)** e **Honorários Terceiros (-80,00%)**, qual demonstraram uma redução de **R\$ 4.026,51** e **R\$ 28.000,00** respectivamente, em comparação a competência anterior.

## Informações Financeiras

Em novembro/23, destaca-se nas Recuperandas as seguintes variações: na Recup. Auto Posto, o aumento no **Disponível (0,57%)**, **Clientes (25,60%)**, **Empréstimos e Financiamentos (0,80%)** e **Fornecedores (4,28%)**, na Recup Vilmar a redução no **Disponível (-274,54%)** e o acréscimo em **Empréstimos (3,62%)** e **Fornecedores (10,07%)**, e, por fim, na Recup. André, não houve movimentações contábeis no período. Em relação ao resultado, nota-se a Recup. Auto Posto apresentou **Lucro**, a Recup. Vilmar apresentou **Prejuízo** e a Recup. André apresentou saldo zerado.



No gráfico acima, demonstra-se a evolução da Receita Operacional Bruta em comparação ao Lucro/Prejuízo do Exercício. Até o presente momento nota-se que a Recuperanda apurou Lucro constante desde janeiro/23, havendo, como exceção, Prejuízo nos exercícios de abril e outubro/23.



## Informações Financeiras

Em novembro/23, destaca-se nas Recuperandas as seguintes variações: na Recup. Auto Posto, o aumento no **Disponível (0,57%)**, **Clientes (25,60%)**, **Empréstimos e Financiamentos (0,80%)** e **Fornecedores (4,28%)**, na Recup Vilmar a redução no **Disponível (-274,54%)** e o acréscimo em **Empréstimos (3,62%)** e **Fornecedores (10,07%)**, e, por fim, na Recup. André, não houve movimentações contábeis no período. Em relação ao resultado, nota-se a Recup. Auto Posto apresentou **Lucro**, a Recup. Vilmar apresentou **Prejuízo** e a Recup. André apresentou saldo zerado.

### 4.2.2 – DEMONSTRAÇÃO DE RESULTADO DO EXERCÍCIO – VILMAR FRANCISCO ZENI

DEMONSTRAÇÃO DO RESULTADO DO EXERCÍCIO	Out-23	Nov-23	AH	AV	Ref.
RECEITA OPERACIONAL BRUTA	213.650,82	36.518,66	-82,91%	100,00%	
(-) DEDUÇÕES DA RECEITA BRUTA	0,00	0,00	0,00%	0,00%	
CANCELAMENTOS E DEVOLUÇÕES	0,00	0,00	0,00%	0,00%	
IMPOSTOS INCIDENTES S/ VENDAS	0,00	0,00	0,00%	0,00%	
(=) RECEITA OPERACIONAL LÍQUIDA	213.650,82	36.518,66	-82,91%	100,00%	
(-) CPV/CMV	0,00	0,00	0,00%	0,00%	
(=) LUCRO/PREJUÍZO BRUTO	213.650,82	36.518,66	-82,91%	100,00%	
(+/-) DESPESAS OPERACIONAIS	-234.690,51	-49.161,85	-79,05%	-134,62%	
VENDAS	0,00	0,00	0,00%	0,00%	
ADMINISTRATIVAS	-225.800,51	-43.841,85	-80,58%	-120,05%	a
RECEITAS FINANCEIRAS	0,00	0,00	0,00%	0,00%	
OUTRAS RECEITAS/DESPESAS OP.	-8.890,00	-5.320,00	0,00%	-14,57%	
(=) LUCRO/PREJUÍZO OPERACIONAL	-21.039,69	-12.643,19	-39,91%	-34,62%	
(+/-) ENCARGOS FINANCEIROS LÍQUIDOS	0,00	0,00	0,00%	0,00%	
(=) RESULTADO ANTES DA CSLL E IRPJ	-21.039,69	-12.643,19	-39,91%	-34,62%	
PROVISÃO PARA CONTRIBUIÇÃO SOCIAL	0,00	0,00	0,00%	0,00%	
PROVISÃO PARA IMPOSTO DE RENDA	0,00	0,00	0,00%	0,00%	
(=) LUCRO LÍQUIDO DO EXERCÍCIO	-21.039,69	-12.643,19	-39,91%	-34,62%	

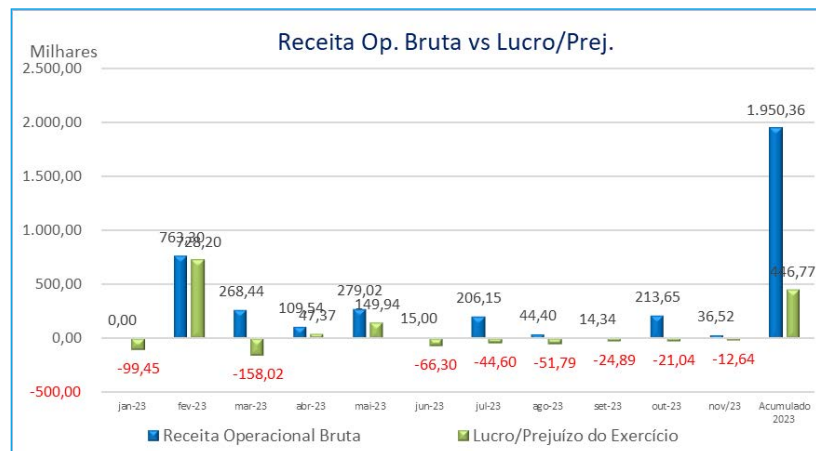
#### Nota:

a) A variação de -80,58% em **Despesas Administrativas** deriva, em suma, da redução das despesas com **Despesas Diversas (679,99%)** no valor de **R\$ 87.535,18** a menos que no mês anterior, bem como, a ausência das despesas com **Mecânico, Sandra Joenck, Água, Juros Passivos e Cresol**, que perfizeram o montante total de **R\$ 91.518,80** anteriormente.



## Informações Financeiras

Em novembro/23, destaca-se nas Recuperandas as seguintes variações: na Recup. Auto Posto, o aumento no **Disponível (0,57%)**, **Clientes (25,60%)**, **Empréstimos e Financiamentos (0,80%)** e **Fornecedores (4,28%)**, na Recup Vilmar a redução no **Disponível (-274,54%)** e o acréscimo em **Empréstimos (3,62%)** e **Fornecedores (10,07%)**, e, por fim, na Recup. André, não houve movimentações contábeis no período. Em relação ao resultado, nota-se a Recup. Auto Posto apresentou **Lucro**, a Recup. Vilmar apresentou **Prejuízo** e a Recup. André apresentou saldo zerado.



No gráfico acima, demonstra-se a evolução da Receita Operacional Bruta em comparação ao Lucro/Prejuízo do Exercício. Até o presente momento nota-se que a Recuperanda apurou prejuízo constante desde janeiro/23, havendo, como exceção, Lucro nos exercícios de fevereiro, abril e maio/23, diante disto, conclui-se a necessidade de melhora nos resultados com vistas ao cumprimento do Plano de Recuperação Judicial.



## Informações Financeiras

Em novembro/23, destaca-se nas Recuperandas as seguintes variações: na Recup. Auto Posto, o aumento no **Disponível (0,57%)**, **Clientes (25,60%)**, **Empréstimos e Financiamentos (0,80%)** e **Fornecedores (4,28%)**, na Recup Vilmar a redução no **Disponível (-274,54%)** e o acréscimo em **Empréstimos (3,62%)** e **Fornecedores (10,07%)**, e, por fim, na Recup. André, não houve movimentações contábeis no período. Em relação ao resultado, nota-se a Recup. Auto Posto apresentou **Lucro**, a Recup. Vilmar apresentou **Prejuízo** e a Recup. André apresentou saldo zerado.

### 4.2.3 - DEMONSTRAÇÃO DE RESULTADO DO EXERCÍCIO – ANDRÉ FRANCISCO ZENI

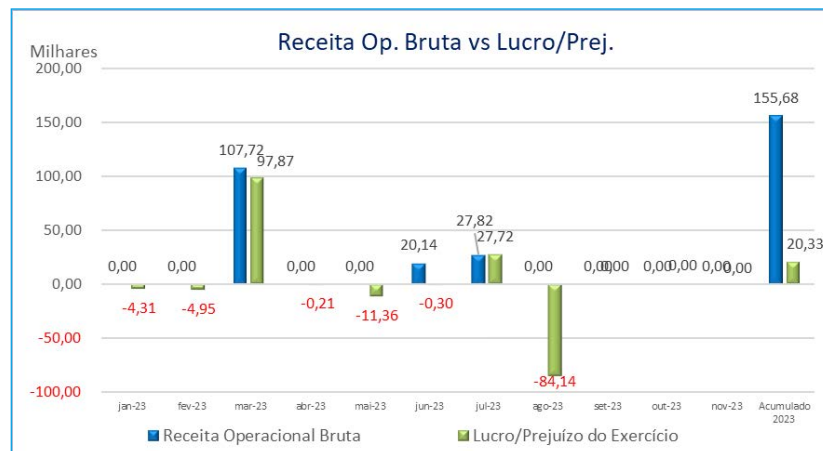
DEMONSTRAÇÃO DO RESULTADO DO EXERCÍCIO	Out-23	Nov-23	AH	AV	Ref.
<b>RECEITA OPERACIONAL BRUTA</b>	<b>0,00</b>	<b>0,00</b>	0,00%	0,00%	
<b>(-) DEDUÇÕES DA RECEITA BRUTA</b>	<b>0,00</b>	<b>0,00</b>	0,00%	0,00%	
CANCELAMENTOS E DEVOLUÇÕES	0,00	0,00	0,00%	0,00%	
IMPOSTOS INCIDENTES S/ VENDAS	0,00	0,00	0,00%	0,00%	
<b>(=) RECEITA OPERACIONAL LÍQUIDA</b>	<b>0,00</b>	<b>0,00</b>	<b>0,00%</b>	<b>0,00%</b>	
<b>(-) CPV/CMV</b>	<b>0,00</b>	<b>0,00</b>	<b>0,00%</b>	<b>0,00%</b>	
<b>(=) LUCRO/PREJUÍZO BRUTO</b>	<b>0,00</b>	<b>0,00</b>	<b>0,00%</b>	<b>0,00%</b>	
<b>(+/-) DESPESAS OPERACIONAIS</b>	<b>0,00</b>	<b>0,00</b>	<b>0,00%</b>	<b>0,00%</b>	
VENDAS	0,00	0,00	0,00%	0,00%	
ADMINISTRATIVAS	0,00	0,00	0,00%	0,00%	
RECEITAS FINANCEIRAS	0,00	0,00	0,00%	0,00%	
OUTRAS RECEITAS/DESPESAS OP.	0,00	0,00	0,00%	0,00%	
<b>(=) LUCRO/PREJUÍZO OPERACIONAL</b>	<b>0,00</b>	<b>0,00</b>	<b>0,00%</b>	<b>0,00%</b>	
<b>(+/-) ENCARGOS FINANCEIROS LÍQUIDOS</b>	<b>0,00</b>	<b>0,00</b>	<b>0,00%</b>	<b>0,00%</b>	
<b>(=) RESULTADO ANTES DA CSLI E IRPJ</b>	<b>0,00</b>	<b>0,00</b>	<b>0,00%</b>	<b>0,00%</b>	
PROVISÃO PARA CONTRIBUIÇÃO SOCIAL	0,00	0,00	0,00%	0,00%	
PROVISÃO PARA IMPOSTO DE RENDA	0,00	0,00	0,00%	0,00%	
<b>(=) LUCRO LÍQUIDO DO EXERCÍCIO</b>	<b>0,00</b>	<b>0,00</b>	<b>0,00%</b>	<b>0,00%</b>	

#### Nota:

a) Assim como exposta na nota (a) – Balanço Patrimonial, verifica-se que a Recuperanda não apresentou movimentação contábil.

## Informações Financeiras

Em novembro/23, destaca-se nas Recuperandas as seguintes variações: na Recup. Auto Posto, o aumento no **Disponível (0,57%)**, **Clientes (25,60%)**, **Empréstimos e Financiamentos (0,80%)** e **Fornecedores (4,28%)**, na Recup Vilmar a redução no **Disponível (-274,54%)** e o acréscimo em **Empréstimos (3,62%)** e **Fornecedores (10,07%)**, e, por fim, na Recup. André, não houve movimentações contábeis no período. Em relação ao resultado, nota-se a Recup. Auto Posto apresentou **Lucro**, a Recup. Vilmar apresentou **Prejuízo** e a Recup. André apresentou saldo zerado.



No gráfico acima, demonstra-se a evolução da Receita Operacional Bruta em comparação ao Lucro/Prejuízo do Exercício. Até o presente momento nota-se que a Recuperanda apresenta suas Receitas de forma sazonais, gerando assim, prejuízo em meses em que somente é apurado os custos e despesas referente a compra de insumos.



## Informações Financeiras

Em novembro/23, destaca-se nas Recuperandas as seguintes variações: na Recup. Auto Posto, o aumento no **Disponível (0,57%)**, **Clientes (25,60%)**, **Empréstimos e Financiamentos (0,80%)** e **Fornecedores (4,28%)**, na Recup Vilmar a redução no **Disponível (-274,54%)** e o acréscimo em **Empréstimos (3,62%)** e **Fornecedores (10,07%)**, e, por fim, na Recup. André, não houve movimentações contábeis no período. Em relação ao resultado, nota-se a Recup. Auto Posto apresentou **Lucro**, a Recup. Vilmar apresentou **Prejuízo** e a Recup. André apresentou saldo zerado.

### 4.3 ATIVO IMOBILIZADO

Complementar as informações apresentadas no item anterior, demonstra-se a seguir a posição do Imobilizado das Recuperandas, de forma analítica.

#### 4.3.1 ATIVO IMOBILIZADO – AUTO POSTO ZENI LTDA

##### ATIVO IMOBILIZADO DA EMPRESA AUTO POSTO ZENI LTDA EM 30/11/2023

GRUPO	DESCRIÇÃO	SALDO ANTERIOR	DÉBITO	CRÉDITO	SALDO ATUAL
BENS/DIREITOS	Terrenos	248.292,84	0,00	0,00	248.292,84
	Móveis E Utensílios	62.205,89	0,00	0,00	62.205,89
	Máquinas E Equipamentos	70.295,20	0,00	0,00	70.295,20
	Veículos	0,00	0,00	0,00	0,00
	Poço Artesiano	8.525,00	0,00	0,00	8.525,00
	Participações Societárias	15.418,37	0,00	0,00	15.418,37
INVESTIMENTOS	Consórcio Sicoob Não Contemplado	51.988,23	0,00	0,00	51.988,23
	Consórcio Banco Do Brasil	48.168,59	1.091,73	0,00	49.260,32
Total dos Bens em Operação ou Andamento		504.894,12	1.091,73	0,00	505.985,85
GRUPO	DESCRIÇÃO	SALDO ANTERIOR	DÉBITO	CRÉDITO	SALDO ATUAL
(-) DEPRECIAÇÕES E AMORTIZAÇÕES	(-) Depreciações De Móveis E Utensílios	-5.100,69	0,00	0,00	-5.100,69
	(-) Depreciações De Máquinas, Equip. e Fer.	-65.575,20	0,00	0,00	-65.575,20
	(-) Depreciações De Veículos	0,00	0,00	0,00	0,00
Total das Depreciações e Amortizações		-70.675,89	0,00	0,00	-70.675,89
Total do Ativo Imobilizado		434.218,23	1.091,73	0,00	435.309,96

Fonte: Balancete contábil apresentado pela Recuperanda Auto Posto Zeni Ltda em 30/11/2023.

#### 4.3.2 ATIVO IMOBILIZADO – VILMAR ZENI

##### ATIVO IMOBILIZADO DA EMPRESA VILMAR ZENI EM 30/11/2023

GRUPO	DESCRIÇÃO	SALDO ANTERIOR	DÉBITO	CRÉDITO	SALDO ATUAL
BENS/DIREITOS	Veículos	243.429,20	0,00	0,00	243.429,20
	Máquinas E Equipamentos	53.900,13	0,00	0,00	53.900,13
	Consórcio Bradesco	68.832,27	2.483,69	0,00	71.315,96
	Consórcio Banco Do Brasil	59.305,53	0,00	0,00	59.305,53
Total dos Bens / Direitos		425.467,13	2.483,69	0,00	427.950,82
Total do Ativo Imobilizado		425.467,13	2.483,69	0,00	427.950,82

Fonte: Balancete contábil apresentado pela Recuperanda Vilmar Zeni Ltda em 30/11/2023.

## Informações Financeiras

Em novembro/23, destaca-se nas Recuperandas as seguintes variações: na Recup. Auto Posto, o aumento no **Disponível (0,57%)**, **Cientes (25,60%)**, **Empréstimos e Financiamentos (0,80%)** e **Fornecedores (4,28%)**, na Recup Vilmar a redução no **Disponível (-274,54%)** e o acréscimo em **Empréstimos (3,62%)** e **Fornecedores (10,07%)**, e, por fim, na Recup. André, não houve movimentações contábeis no período. Em relação ao resultado, nota-se a Recup. Auto Posto apresentou **Lucro**, a Recup. Vilmar apresentou **Prejuízo** e a Recup. André apresentou saldo zerado.

## 4.4 ÍNDICES FINANCEIROS

Apresenta-se os índices obtidos com base nos demonstrativos contábeis apresentados pelo escritório responsável pela contabilidade das Recuperandas. Destacam-se, a seguir, as principais variações ocorridas no período:

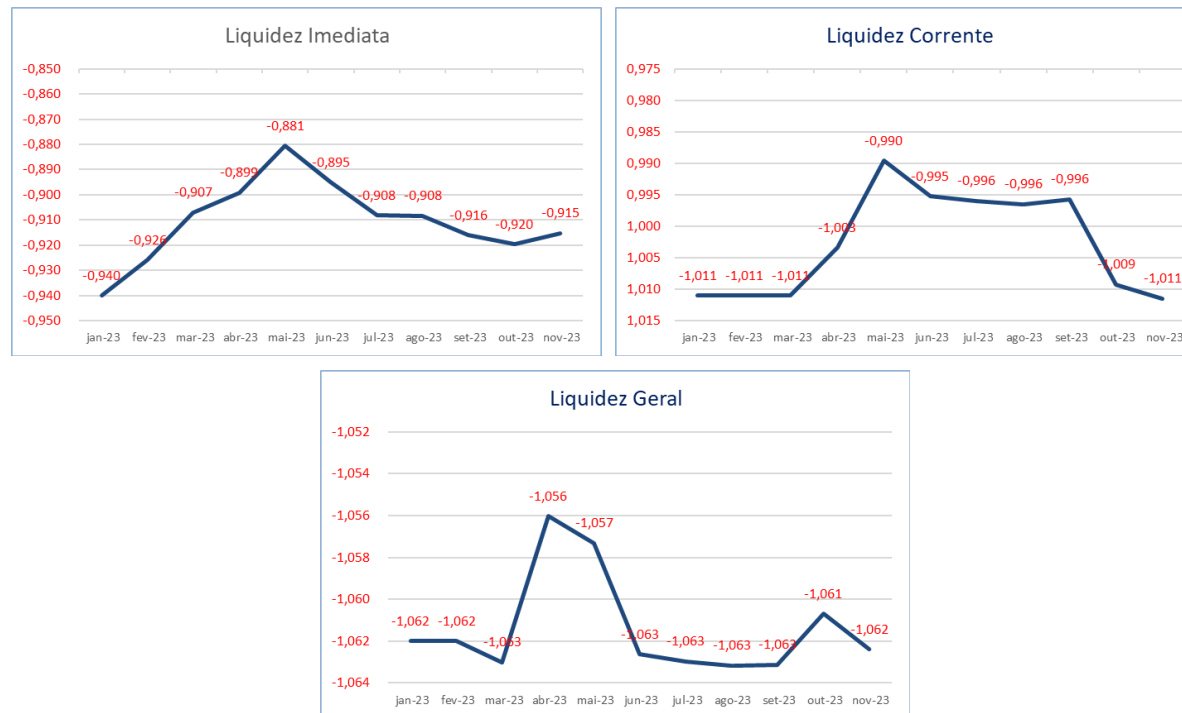
### 4.4.1 AUTO POSTO ZENI LTDA

Índices de Liquidez						
Indicador Financeiro	Fórmula	Out-23	Índice	Nov-23	Índice	VH
Liquidez Imediata	Ativo Disponível	5.968.602,50	<b>-0,920</b>	6.002.912,86	<b>-0,915</b>	<b>-0,48%</b>
	Passivo Circulante	-6.490.187,74		-6.559.058,95		
Liquidez Corrente	Ativo Circulante	6.550.049,72	<b>-1,009</b>	6.634.282,34	<b>-1,011</b>	<b>0,22%</b>
	Passivo Circulante	-6.490.187,74		-6.559.058,95		
Liquidez Geral	Ativo Circulante + Não Circulante	6.884.111,13	<b>-1,061</b>	6.968.343,75	<b>-1,062</b>	<b>0,16%</b>
	Passivo Circulante + Não Circulante	-6.490.187,74		-6.559.058,95		



## Informações Financeiras

Em novembro/23, destaca-se nas Recuperandas as seguintes variações: na Recup. Auto Posto, o aumento no **Disponível (0,57%)**, **Clientes (25,60%)**, **Empréstimos e Financiamentos (0,80%)** e **Fornecedores (4,28%)**, na Recup Vilmar a redução no **Disponível (-274,54%)** e o acréscimo em **Empréstimos (3,62%)** e **Fornecedores (10,07%)**, e, por fim, na Recup. André, não houve movimentações contábeis no período. Em relação ao resultado, nota-se a Recup. Auto Posto apresentou **Lucro**, a Recup. Vilmar apresentou **Prejuízo** e a Recup. André apresentou saldo zerado.



Os **Índices de Liquidez** representam a capacidade de solvência das empresas, demonstrada através da **Liquidez Imediata, Corrente e Geral**, que apontam a utilização do ativo de prazo imediato, curto e longo, respectivamente, para liquidar as dívidas de prazo correspondente.

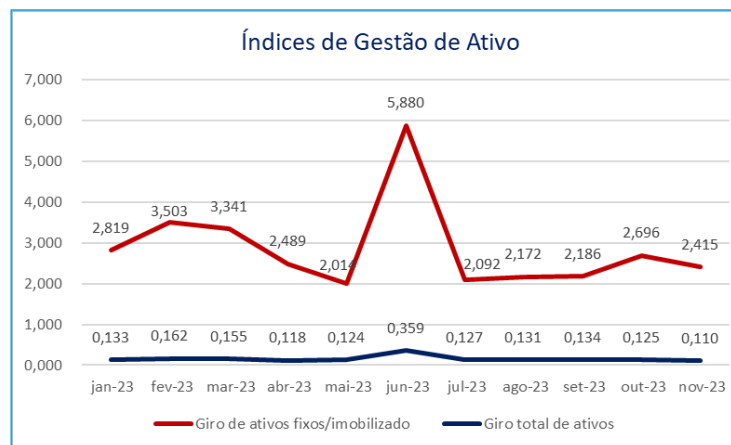
Deste modo, ao auferir o resultado maior que 1, o índice demonstra capacidade de solvência, menor que 1, a incapacidade de quitar as dívidas através de seu ativo, e igual a 1, equilíbrio financeiro.

Apesar da redução no resultado de alguns dos índices, a Recuperanda ainda apresenta a capacidade de quitar suas dívidas através de seu ativo correspondente, com exceção apenas das dívidas de prazo imediato, demonstrando assim, uma liquidez positiva e capacidade de solvência da Recuperanda.

## Informações Financeiras

Em novembro/23, destaca-se nas Recuperandas as seguintes variações: na Recup. Auto Posto, o aumento no **Disponível (0,57%)**, **Clientes (25,60%)**, **Empréstimos e Financiamentos (0,80%)** e **Fornecedores (4,28%)**, na Recup Vilmar a redução no **Disponível (-274,54%)** e o acréscimo em **Empréstimos (3,62%)** e **Fornecedores (10,07%)**, e, por fim, na Recup. André, não houve movimentações contábeis no período. Em relação ao resultado, nota-se a Recup. Auto Posto apresentou **Lucro**, a Recup. Vilmar apresentou **Prejuízo** e a Recup. André apresentou saldo zerado.

Índices de Gestão de Ativo						
Indicador Financeiro	Fórmula	Out-23	Índice	Nov-23	Índice	VH
Índice de Giro de Ativos Fixos/Imobilizados	Receitas	859.152,13	2,696	769.431,96	2,415	-10,44%
	Ativo Imobilizado	318.643,04		318.643,04		
Índice de Giro Total de Ativos	Receitas	859.152,13	0,125	769.431,96	0,110	-11,53%
	Ativo	6.884.111,13		6.968.343,75		



Os **Índices de Gestão de Ativo** demonstram o quanto a empresa gera de receitas através de seus ativos Imobilizados ou totais, conforme o indicador de **Giro de Ativos Fixos** ou **Giro Total de Ativos**, respectivamente, medindo assim, a eficiência no uso dos ativos mencionados e seu crescimento proporcional as receitas obtidas.

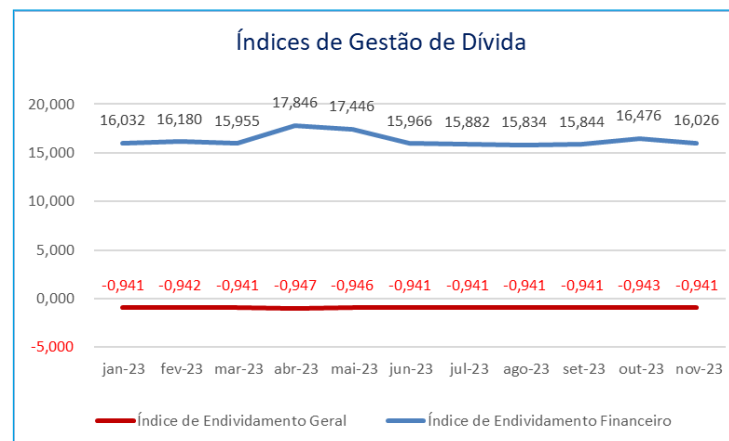
Apesar da redução nos índices, verifica-se que a Recuperanda possui eficiência no uso do seu ativo Imobilizado, uma vez que as receitas auferidas o superam, entretanto, o mesmo não ocorre no ativo total.



## Informações Financeiras

Em novembro/23, destaca-se nas Recuperandas as seguintes variações: na Recup. Auto Posto, o aumento no **Disponível (0,57%)**, **Clientes (25,60%)**, **Empréstimos e Financiamentos (0,80%)** e **Fornecedores (4,28%)**, na Recup Vilmar a redução no **Disponível (-274,54%)** e o acréscimo em **Empréstimos (3,62%)** e **Fornecedores (10,07%)**, e, por fim, na Recup. André, não houve movimentações contábeis no período. Em relação ao resultado, nota-se a Recup. Auto Posto apresentou **Lucro**, a Recup. Vilmar apresentou **Prejuízo** e a Recup. André apresentou saldo zerado.

Índices de Gestão de Dívida						
Indicador Financeiro	Fórmula	Out-23	Índice	Nov-23	Índice	VH
Índice de Endividamento Geral	Passivo Circulante + Não Circulante	-6.490.187,74	-0,943	-6.559.058,95	-0,941	-0,16%
	Ativo	6.884.111,13		6.968.343,75		
Índice de Endividamento Financeiro	Passivo Circulante + Não Circulante	-6.490.187,74	16,476	-6.559.058,95	16,026	-2,73%
	Patrimônio Líquido	-393.923,39		-409.284,80		



Os **Índices de Gestão de Dívida** apontam a capacidade de liquidação do passivo (dívida com terceiros) através do ativo e patrimônio líquido, conforme o indicador de **Endividamento Geral** e **Financeiro**, respectivamente, quanto maior for seu resultado, mais endividada a empresa se encontra.

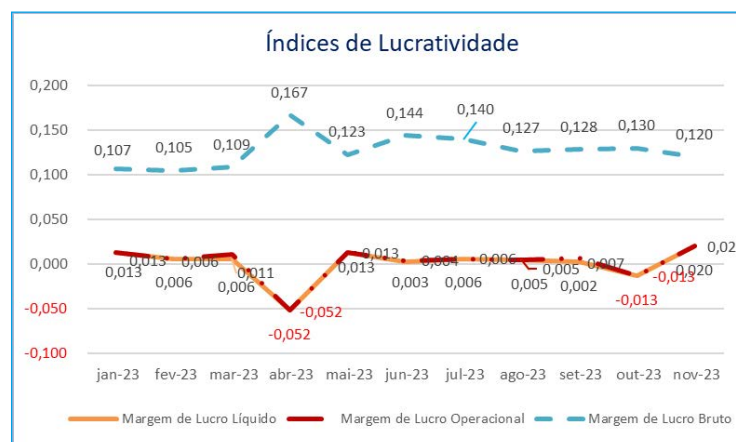
Em análise aos índices supra, verifica-se que a Recuperanda apresenta um endividamento inferior ao ativo, porém superior ao patrimônio líquido, demonstrando que é possível a quitação das dívidas através do ativo, mas não do patrimônio líquido.



## Informações Financeiras

Em novembro/23, destaca-se nas Recuperandas as seguintes variações: na Recup. Auto Posto, o aumento no **Disponível (0,57%)**, **Clientes (25,60%)**, **Empréstimos e Financiamentos (0,80%)** e **Fornecedores (4,28%)**, na Recup Vilmar a redução no **Disponível (-274,54%)** e o acréscimo em **Empréstimos (3,62%)** e **Fornecedores (10,07%)**, e, por fim, na Recup. André, não houve movimentações contábeis no período. Em relação ao resultado, nota-se a Recup. Auto Posto apresentou **Lucro**, a Recup. Vilmar apresentou **Prejuízo** e a Recup. André apresentou saldo zerado.

Índices de Lucratividade						
Indicador Financeiro	Fórmula	Out-23	Índice	Nov-23	Índice	VH
Margem de Lucro Líquido	Lucro/Prejuízo Líquido	-11.570,94	-0,013	15.361,41	0,020	-248,24%
	Receita de Vendas	859.152,13		769.431,96		
Margem de Lucro Operacional	Lucro Operacional	-11.570,94	-0,013	15.361,41	0,020	-248,24%
	Receita de Vendas	859.152,13		769.431,96		
Margem de Lucro Bruto	Lucro Bruto	111.679,91	0,130	92.331,84	0,120	-7,69%
	Receita Operacional Líquida	859.142,26		769.431,96		



Os **Índices de Lucratividade** apresentam a capacidade operacional da empresa de gerar lucros a partir de suas receitas, deste modo, demonstram se a empresa está sendo lucrativa em suas operações. Quanto maior o resultado do índice, melhor.

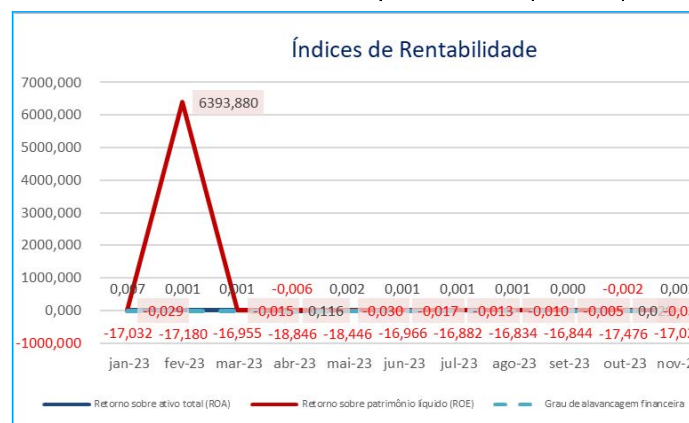
Avaliando os índices e realizando uma comparação a competência anterior, nota-se a obtenção de resultados positivos mediante a apuração de **Lucro no Exercício**.



## Informações Financeiras

Em novembro/23, destaca-se nas Recuperandas as seguintes variações: na Recup. Auto Posto, o aumento no **Disponível (0,57%)**, **Clientes (25,60%)**, **Empréstimos e Financiamentos (0,80%)** e **Fornecedores (4,28%)**, na Recup Vilmar a redução no **Disponível (-274,54%)** e o acréscimo em **Empréstimos (3,62%)** e **Fornecedores (10,07%)**, e, por fim, na Recup. André, não houve movimentações contábeis no período. Em relação ao resultado, nota-se a Recup. Auto Posto apresentou **Lucro**, a Recup. Vilmar apresentou **Prejuízo** e a Recup. André apresentou saldo zerado.

Índices de Rentabilidade						
Indicador Financeiro	Fórmula	Out-23	Índice	Nov-23	Índice	VH
Retorno sobre Ativo Total (ROA)	Lucro/Prejuízo Líquido	-11.570,94	-0,002	15.361,41	0,002	-231,15%
	Ativo	6.884.111,13		6.968.343,75		
Retorno sobre Patrimônio Líquido (ROE)	Lucro/Prejuízo Líquido	-11.570,94	0,029	15.361,41	-0,038	-227,78%
	Patrimônio Líquido	-393.923,39		-409.284,80		
Grau de Alavancagem Financeira	ROE	0,029	-17,476	-0,038	-17,026	-2,58%
	ROA	-0,002		0,002		



O **Retorno Sobre o Ativo**, em inglês, Return on Asset – ROA, evidencia a obtenção de lucro/prejuízo em relação aos investimentos (ativos) realizados na empresa, deste modo a rentabilidade do negócio é proporcional ao capital investido na atividade.

O **Retorno Sobre o Patrimônio Líquido**, em inglês, Return on Equity – ROE, demonstra o lucro/prejuízo alcançado pela empresa na gestão dos recursos próprios (patrimônio líquido), evidenciando o retorno obtido pelos acionistas.

O **Grau de Alavancagem Financeira** é um indicador que aponta o grau de risco do qual a empresa está submetida, ou seja, quanto mais dívidas a empresa contrai, maior é o grau de alavancagem.

Destaca-se como índices negativos apenas o ROE e o Grau de Alavancagem Financeira, devido a ambos serem influenciados pelo Patrimônio Líquido, qual está apenas representado como negativo.

## Informações Financeiras

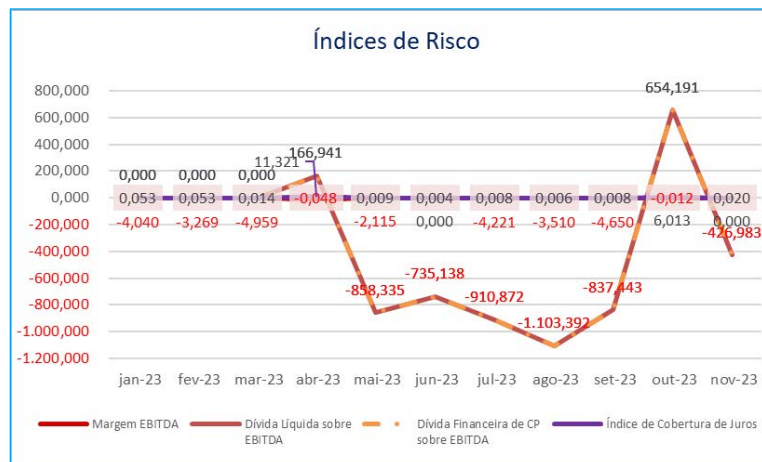
Em novembro/23, destaca-se nas Recuperandas as seguintes variações: na Recup. Auto Posto, o aumento no **Disponível (0,57%)**, **Clientes (25,60%)**, **Empréstimos e Financiamentos (0,80%)** e **Fornecedores (4,28%)**, na Recup Vilmar a redução no **Disponível (-274,54%)** e o acréscimo em **Empréstimos (3,62%)** e **Fornecedores (10,07%)**, e, por fim, na Recup. André, não houve movimentações contábeis no período. Em relação ao resultado, nota-se a Recup. Auto Posto apresentou **Lucro**, a Recup. Vilmar apresentou **Prejuízo** e a Recup. André apresentou saldo zerado.

Índices de Risco						
Indicador Financeiro	Fórmula	Out-23	Índice	Nov-23	Índice	VH
Margem EBITDA	EBITDA	-9.920,94	-0,012	15.361,41	0,020	-272,89%
	Receita Líquida	859.142,26		769.431,96		
Dívida Líquida sobre EBITDA	Dívida Líquida	-6.490.187,74	654,191	-6.559.058,95	-426,983	-165,27%
	EBITDA	-9.920,94		15.361,41		
Dívida Líquida de Curto Prazo sobre EBITDA	Dívida Líquida de Curto Prazo	-6.490.187,74	654,191	-6.559.058,95	-426,983	-165,27%
	EBITDA	-9.920,94		15.361,41		
Índice de Cobertura de Juros	EBIT	-9.920,94	6,013	15.361,41	Erro	Erro
	Juros Passivos	-1.650,00		0,00		



## Informações Financeiras

Em novembro/23, destaca-se nas Recuperandas as seguintes variações: na Recup. Auto Posto, o aumento no **Disponível (0,57%)**, **Clientes (25,60%)**, **Empréstimos e Financiamentos (0,80%)** e **Fornecedores (4,28%)**, na Recup Vilmar a redução no **Disponível (-274,54%)** e o acréscimo em **Empréstimos (3,62%)** e **Fornecedores (10,07%)**, e, por fim, na Recup. André, não houve movimentações contábeis no período. Em relação ao resultado, nota-se a Recup. Auto Posto apresentou **Lucro**, a Recup. Vilmar apresentou **Prejuízo** e a Recup. André apresentou saldo zerado.



A **Margem EBITDA**, em português, Margem LAJIDA (lucro antes de juros, impostos, depreciação e amortização), é resultante do EBITDA em relação a Receita obtida no período, em suma, ela fornece uma visão clara da lucratividade operacional da empresa. Quanto maior, melhor.

Os **Índices de Dívida Líquida** (curto e longo prazo) sobre EBITDA relaciona as dívidas contraídas pela empresa em relação ao EBITDA, diante disto, os índices demonstram o quanto a empresa precisa aumentar sua lucratividade operacional para conseguir quitar suas dívidas. Quanto menor, melhor.

O **Índice de Cobertura de Juros** relaciona o EBIT, em português, LAJIR (lucro antes de juros e tributos) com as Despesas com Juros, ele mensura a capacidade da empresa em honrar com o pagamento dos juros passivos. Quanto maior, melhor.

Verifica-se que quase todos os índices apresentam resultados inadequados, tendo em vista, principalmente, que a Recuperanda possui alto grau de endividamento, refletido nos indicadores apresentados.

## Informações Financeiras

Em novembro/23, destaca-se nas Recuperandas as seguintes variações: na Recup. Auto Posto, o aumento no **Disponível (0,57%)**, **Clientes (25,60%)**, **Empréstimos e Financiamentos (0,80%)** e **Fornecedores (4,28%)**, na Recup Vilmar a redução no **Disponível (-274,54%)** e o acréscimo em **Empréstimos (3,62%)** e **Fornecedores (10,07%)**, e, por fim, na Recup. André, não houve movimentações contábeis no período. Em relação ao resultado, nota-se a Recup. Auto Posto apresentou **Lucro**, a Recup. Vilmar apresentou **Prejuízo** e a Recup. André apresentou saldo zerado.

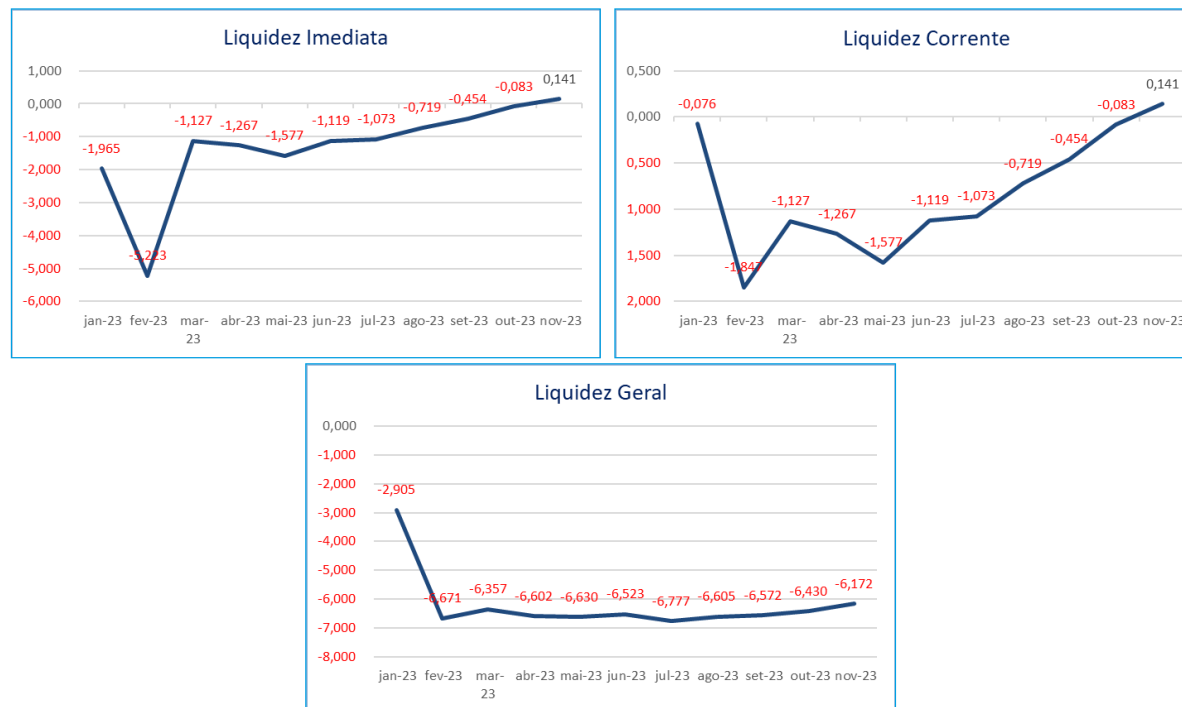
### 4.4.2 VILMAR FRANCISCO ZENI

Índices de Liquidez						
Indicador Financeiro	Fórmula	Out-23	Índice	Nov-23	Índice	VH
Liquidez Imediata	Ativo Disponível	22.154,72	<b>-0,083</b>	-38.668,09	<b>0,141</b>	<b>-268,77%</b>
	Passivo Circulante	-265.922,36		-275.000,69		
Liquidez Corrente	Ativo Circulante	22.154,72	<b>-0,083</b>	-38.668,09	<b>0,141</b>	<b>-268,77%</b>
	Passivo Circulante	-265.922,36		-275.000,69		
Liquidez Geral	Ativo Circulante + Não Circulante	1.709.901,85	<b>-6,430</b>	1.697.262,73	<b>-6,172</b>	<b>-4,02%</b>
	Passivo Circulante + Não Circulante	-265.922,36		-275.000,69		



## Informações Financeiras

Em novembro/23, destaca-se nas Recuperandas as seguintes variações: na Recup. Auto Posto, o aumento no **Disponível (0,57%)**, **Clientes (25,60%)**, **Empréstimos e Financiamentos (0,80%)** e **Fornecedores (4,28%)**, na Recup Vilmar a redução no **Disponível (-274,54%)** e o acréscimo em **Empréstimos (3,62%)** e **Fornecedores (10,07%)**, e, por fim, na Recup. André, não houve movimentações contábeis no período. Em relação ao resultado, nota-se a Recup. Auto Posto apresentou **Lucro**, a Recup. Vilmar apresentou **Prejuízo** e a Recup. André apresentou saldo zerado.



Os **Índices de Liquidez** representam a capacidade de solvência das empresas, demonstrada através da **Liquidez Imediata, Corrente e Geral**, que apontam a utilização do ativo de prazo imediato, curto e longo, respectivamente, para liquidar as dívidas de prazo correspondente.

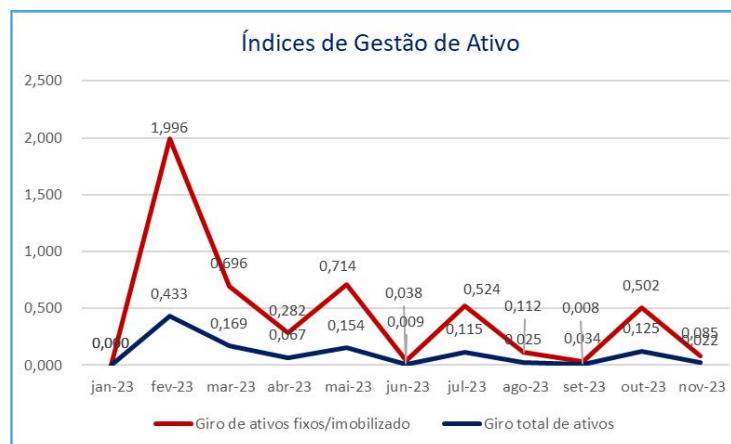
Deste modo, ao auferir o resultado maior que 1, o índice demonstra capacidade de solvência, menor que 1, a incapacidade de quitar as dívidas através de seu ativo, e igual a 1, equilíbrio financeiro.

Apesar da queda apresentada nos índices, decorrente do saldo negativo no ativo disponível e circulante, a Recuperanda ainda demonstra a capacidade de solvência, mediante seu ativo de longo prazo conseguir quitar as dívidas de prazo correspondente.

## Informações Financeiras

Em novembro/23, destaca-se nas Recuperandas as seguintes variações: na Recup. Auto Posto, o aumento no **Disponível (0,57%)**, **Clientes (25,60%)**, **Empréstimos e Financiamentos (0,80%)** e **Fornecedores (4,28%)**, na Recup Vilmar a redução no **Disponível (-274,54%)** e o acréscimo em **Empréstimos (3,62%)** e **Fornecedores (10,07%)**, e, por fim, na Recup. André, não houve movimentações contábeis no período. Em relação ao resultado, nota-se a Recup. Auto Posto apresentou **Lucro**, a Recup. Vilmar apresentou **Prejuízo** e a Recup. André apresentou saldo zerado.

Índices de Gestão de Ativo						
Indicador Financeiro	Fórmula	Out-23	Índice	Nov-23	Índice	VH
Índice de Giro de Ativos Fixos/Imobilizados	Receitas	213.650,82	0,502	36.518,66	0,085	-83,01%
	Ativo Imobilizado	425.467,13		427.950,82		
Índice de Giro Total de Ativos	Receitas	213.650,82	0,125	36.518,66	0,022	-82,78%
	Ativo	1.709.901,85		1.697.262,73		



Os **Índices de Gestão de Ativo** demonstram o quanto a empresa gera de receitas através de seus ativos Imobilizados ou totais, conforme o indicador de **Giro de Ativos Fixos** ou **Giro Total de Ativos**, respectivamente, medindo assim, a eficiência no uso dos ativos mencionados e seu crescimento proporcional as receitas obtidas.

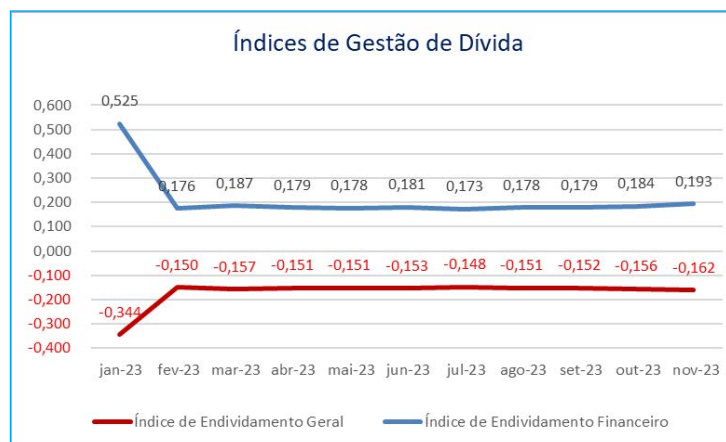
O aumento nos índices decorre do aumento da Receita Op. Bruta, porém, ainda não é suficiente para superar o ativo imobilizado e total da Recuperanda.



## Informações Financeiras

Em novembro/23, destaca-se nas Recuperandas as seguintes variações: na Recup. Auto Posto, o aumento no **Disponível (0,57%)**, **Clientes (25,60%)**, **Empréstimos e Financiamentos (0,80%)** e **Fornecedores (4,28%)**, na Recup Vilmar a redução no **Disponível (-274,54%)** e o acréscimo em **Empréstimos (3,62%)** e **Fornecedores (10,07%)**, e, por fim, na Recup. André, não houve movimentações contábeis no período. Em relação ao resultado, nota-se a Recup. Auto Posto apresentou **Lucro**, a Recup. Vilmar apresentou **Prejuízo** e a Recup. André apresentou saldo zerado.

Índices de Gestão de Dívida						
Indicador Financeiro	Fórmula	Out-23	Índice	Nov-23	Índice	VH
Índice de Endividamento Geral	Passivo Circulante + Não Circulante	-265.922,36	-0,156	-275.000,69	-0,162	4,18%
	Ativo	1.709.901,85		1.697.262,73		
Índice de Endividamento Financeiro	Passivo Circulante + Não Circulante	-265.922,36	0,184	-275.000,69	0,193	4,99%
	Patrimônio Líquido	-1.443.979,49		-1.422.262,04		



Os **Índices de Gestão de Dívida** apontam a capacidade de liquidação do passivo (dívida com terceiros) através do ativo e patrimônio líquido, conforme o indicador de **Endividamento Geral** e **Financeiro**, respectivamente, quanto maior for seu resultado, mais endividada a empresa se encontra.

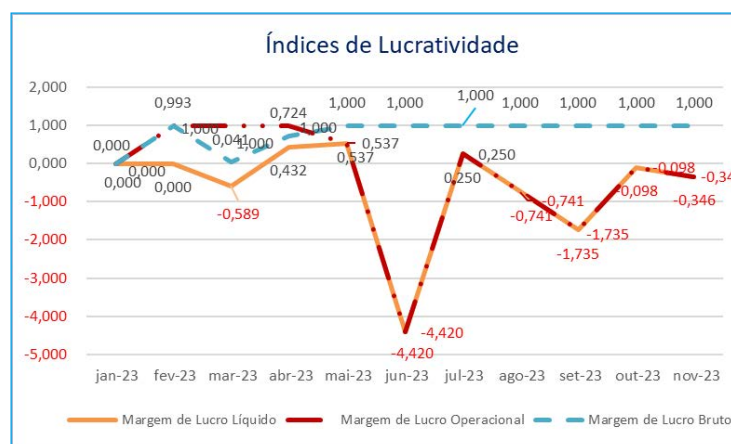
Em análise aos índices supra, verifica-se que a Recuperanda apresenta um endividamento inferior ao ativo e ao patrimônio líquido, demonstrando capacidade de quitação de suas dívidas



## Informações Financeiras

Em novembro/23, destaca-se nas Recuperandas as seguintes variações: na Recup. Auto Posto, o aumento no **Disponível (0,57%)**, **Clientes (25,60%)**, **Empréstimos e Financiamentos (0,80%)** e **Fornecedores (4,28%)**, na Recup Vilmar a redução no **Disponível (-274,54%)** e o acréscimo em **Empréstimos (3,62%)** e **Fornecedores (10,07%)**, e, por fim, na Recup. André, não houve movimentações contábeis no período. Em relação ao resultado, nota-se a Recup. Auto Posto apresentou **Lucro**, a Recup. Vilmar apresentou **Prejuízo** e a Recup. André apresentou saldo zerado.

Índices de Lucratividade						
Indicador Financeiro	Fórmula	Out-23	Índice	Nov-23	Índice	VH
Margem de Lucro Líquido	Lucro/Prejuízo Líquido	-21.039,69	-0,098	-12.643,19	-0,346	251,57%
	Receita de Vendas	213.650,82		36.518,66		
Margem de Lucro Operacional	Lucro Operacional	-21.039,69	-0,098	-12.643,19	-0,346	251,57%
	Receita de Vendas	213.650,82		36.518,66		
Margem de Lucro Bruto	Lucro Bruto	213.650,82	1,000	36.518,66	1,000	0,00%
	Receita Operacional Líquida	213.650,82		36.518,66		



Os **Índices de Lucratividade** apresentam a capacidade operacional da empresa de gerar lucros a partir de suas receitas, deste modo, demonstram se a empresa está sendo lucrativa em suas operações. Quanto maior o resultado do índice, melhor.

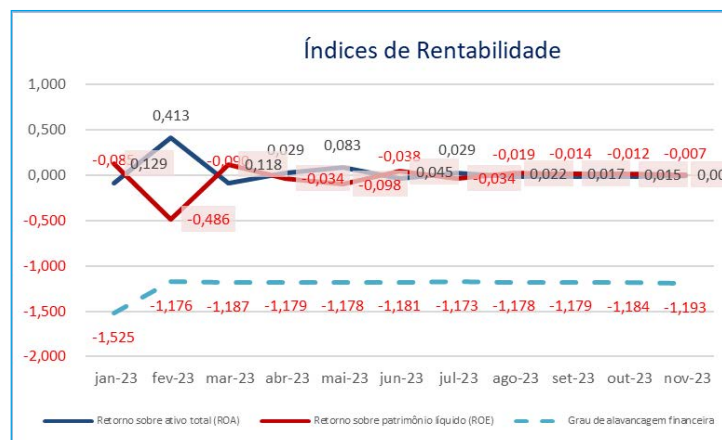
Avaliando os índices, verifica-se que, assim como nos meses anteriores, em apreço os resultados apresentados são negativos em sua maioria, ocasionado pela apuração constante de prejuízo no exercício. O único índice que apresentou resultados positivos foi a Margem de Lucro Bruto, por desconsiderar as despesas do período.



## Informações Financeiras

Em novembro/23, destaca-se nas Recuperandas as seguintes variações: na Recup. Auto Posto, o aumento no **Disponível (0,57%)**, **Clientes (25,60%)**, **Empréstimos e Financiamentos (0,80%)** e **Fornecedores (4,28%)**, na Recup Vilmar a redução no **Disponível (-274,54%)** e o acréscimo em **Empréstimos (3,62%)** e **Fornecedores (10,07%)**, e, por fim, na Recup. André, não houve movimentações contábeis no período. Em relação ao resultado, nota-se a Recup. Auto Posto apresentou **Lucro**, a Recup. Vilmar apresentou **Prejuízo** e a Recup. André apresentou saldo zerado.

Índices de Rentabilidade						
Indicador Financeiro	Fórmula	Out-23	Índice	Nov-23	Índice	VH
Retorno sobre Ativo Total (ROA)	Lucro/Prejuízo Líquido	-21.039,69	-0,012	-12.643,19	-0,007	-39,46%
	Ativo	1.709.901,85		1.697.262,73		
Retorno sobre Patrimônio Líquido (ROE)	Lucro/Prejuízo Líquido	-21.039,69	0,015	-12.643,19	0,009	-38,99%
	Patrimônio Líquido	-1.443.979,49		-1.422.262,04		
Grau de Alavancagem Financeira	ROE	0,015	-1,184	0,009	-1,193	0,78%
	ROA	-0,012		-0,007		



O **Retorno Sobre o Ativo**, em inglês, Return on Asset – ROA, evidencia a obtenção de lucro/prejuízo em relação aos investimentos (ativos) realizados na empresa, deste modo a rentabilidade do negócio é proporcional ao capital investido na atividade.

O **Retorno Sobre o Patrimônio Líquido**, em inglês, Return on Equity – ROE, demonstra o lucro/prejuízo alcançado pela empresa na gestão dos recursos próprios (patrimônio líquido), evidenciando o retorno obtido pelos acionistas.

O **Grau de Alavancagem Financeira** é um indicador que aponta o grau de risco do qual a empresa está submetida, ou seja, quanto mais dívidas a empresa contrai, maior é o grau de alavancagem.

Verifica-se que, assim como nos meses anteriores, a Recuperanda apurou prejuízo no exercício, gerando resultados negativos para praticamente todos os índices, devendo, desta forma, reavaliar suas operações a fim de garantir resultados melhores nos próximos períodos.



## Informações Financeiras

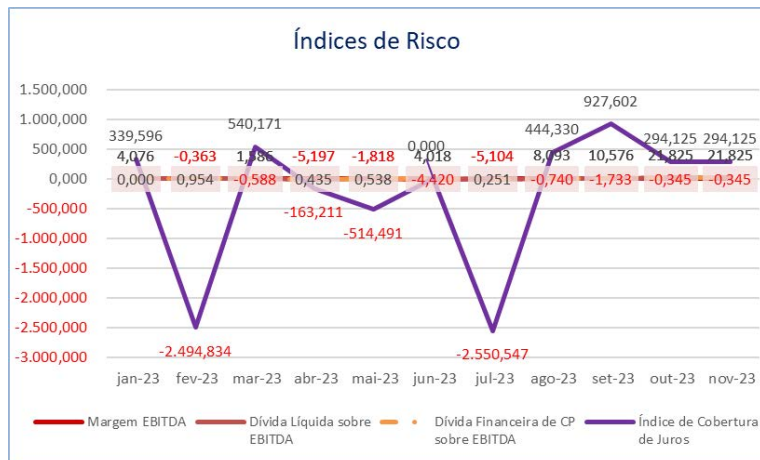
Em novembro/23, destaca-se nas Recuperandas as seguintes variações: na Recup. Auto Posto, o aumento no **Disponível (0,57%)**, **Clientes (25,60%)**, **Empréstimos e Financiamentos (0,80%)** e **Fornecedores (4,28%)**, na Recup Vilmar a redução no **Disponível (-274,54%)** e o acréscimo em **Empréstimos (3,62%)** e **Fornecedores (10,07%)**, e, por fim, na Recup. André, não houve movimentações contábeis no período. Em relação ao resultado, nota-se a Recup. Auto Posto apresentou **Lucro**, a Recup. Vilmar apresentou **Prejuízo** e a Recup. André apresentou saldo zerado.

Índices de Risco						
Indicador Financeiro	Fórmula	Out-23	Índice	Nov-23	Índice	VH
Margem EBITDA	EBITDA	-18.749,69	-0,088	-12.600,32	-0,345	293,17%
	Receita Líquida	213.650,82		36.518,66		
Dívida Líquida sobre EBITDA	Dívida Líquida	-265.922,36	14,183	-275.000,69	21,825	53,88%
	EBITDA	-18.749,69		-12.600,32		
Dívida Líquida de Curto Prazo sobre EBITDA	Dívida Líquida de Curto Prazo	-265.922,36	14,183	-275.000,69	21,825	53,88%
	EBITDA	-18.749,69		-12.600,32		
Índice de Cobertura de Juros	EBIT	-18.749,69	8,188	-12.600,32	294,125	3492,31%
	Juros Passivos	-2.290,00		-42,84		



## Informações Financeiras

Em novembro/23, destaca-se nas Recuperandas as seguintes variações: na Recup. Auto Posto, o aumento no **Disponível (0,57%)**, **Clientes (25,60%)**, **Empréstimos e Financiamentos (0,80%)** e **Fornecedores (4,28%)**, na Recup Vilmar a redução no **Disponível (-274,54%)** e o acréscimo em **Empréstimos (3,62%)** e **Fornecedores (10,07%)**, e, por fim, na Recup. André, não houve movimentações contábeis no período. Em relação ao resultado, nota-se a Recup. Auto Posto apresentou **Lucro**, a Recup. Vilmar apresentou **Prejuízo** e a Recup. André apresentou saldo zerado.



A **Margem EBITDA**, em português, Margem LAJIDA (lucro antes de juros, impostos, depreciação e amortização), é resultante do EBITDA em relação a Receita obtida no período, em suma, ela fornece uma visão clara da lucratividade operacional da empresa. Quanto maior, melhor.

Os **Índices de Dívida Líquida** (curto e longo prazo) sobre EBITDA relaciona as dívidas contraídas pela empresa em relação ao EBITDA, diante disto, os índices demonstram o quanto a empresa precisa aumentar sua lucratividade operacional para conseguiria quitar suas dívidas. Quanto menor, melhor.

O **Índice de Cobertura de Juros** relaciona o EBIT, em português, LAJIR (lucro antes de juros e tributos) com as Despesas com Juros, ele mensura a capacidade da empresa em honrar com o pagamento dos juros passivos. Quanto maior, melhor.

Nota-se que a Recuperanda obteve EBITDA negativo mediante a apuração de Prejuízo no exercício, ressalta-se que os demais índices se encontram positivos devido a representação do passivo ser em saldo negativo, além disto, ainda se observa um grau elevado de endividamento.

## Informações Financeiras

Em novembro/23, destaca-se nas Recuperandas as seguintes variações: na Recup. Auto Posto, o aumento no **Disponível (0,57%)**, **Cientes (25,60%)**, **Empréstimos e Financiamentos (0,80%)** e **Fornecedores (4,28%)**, na Recup Vilmar a redução no **Disponível (-274,54%)** e o acréscimo em **Empréstimos (3,62%)** e **Fornecedores (10,07%)**, e, por fim, na Recup. André, não houve movimentações contábeis no período. Em relação ao resultado, nota-se a Recup. Auto Posto apresentou **Lucro**, a Recup. Vilmar apresentou **Prejuízo** e a Recup. André apresentou saldo zerado.

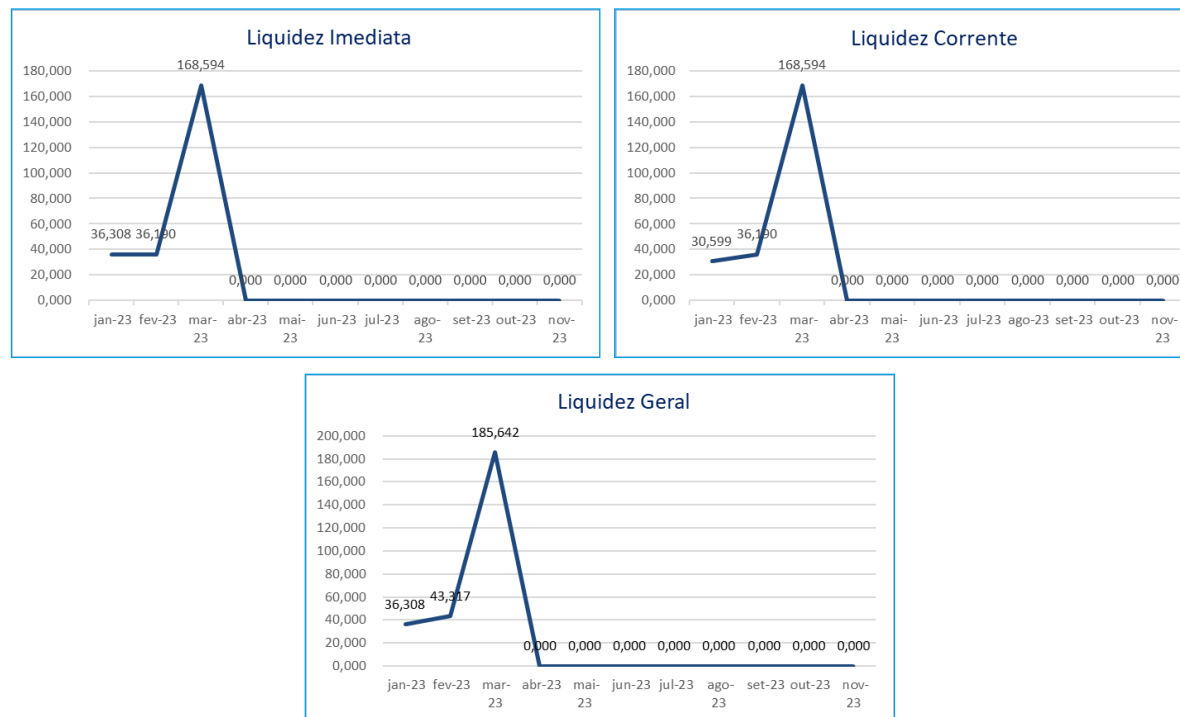
### 4.4.3 ANDRÉ FRANCISCO ZENI

Índices de Liquidez						
Indicador Financeiro	Fórmula	Out-23	Índice	Nov-23	Índice	VH
Liquidez Imediata	Ativo Disponível	127.488,36	Erro	127.488,36	Erro	Erro
	Passivo Circulante	0,00		0,00		
Liquidez Corrente	Ativo Circulante	127.488,36	Erro	127.488,36	Erro	Erro
	Passivo Circulante	0,00		0,00		
Liquidez Geral	Ativo Circulante + Não Circulante	147.488,36	Erro	147.488,36	Erro	Erro
	Passivo Circulante + Não Circulante	0,00		0,00		



## Informações Financeiras

Em novembro/23, destaca-se nas Recuperandas as seguintes variações: na Recup. Auto Posto, o aumento no **Disponível (0,57%)**, **Clientes (25,60%)**, **Empréstimos e Financiamentos (0,80%)** e **Fornecedores (4,28%)**, na Recup Vilmar a redução no **Disponível (-274,54%)** e o acréscimo em **Empréstimos (3,62%)** e **Fornecedores (10,07%)**, e, por fim, na Recup. André, não houve movimentações contábeis no período. Em relação ao resultado, nota-se a Recup. Auto Posto apresentou **Lucro**, a Recup. Vilmar apresentou **Prejuízo** e a Recup. André apresentou saldo zerado.



Os **Índices de Liquidez** representam a capacidade de solvência das empresas, demonstrada através da **Liquidez Imediata, Corrente e Geral**, que apontam a utilização do ativo de prazo imediato, curto e longo, respectivamente, para liquidar as dívidas de prazo correspondente.

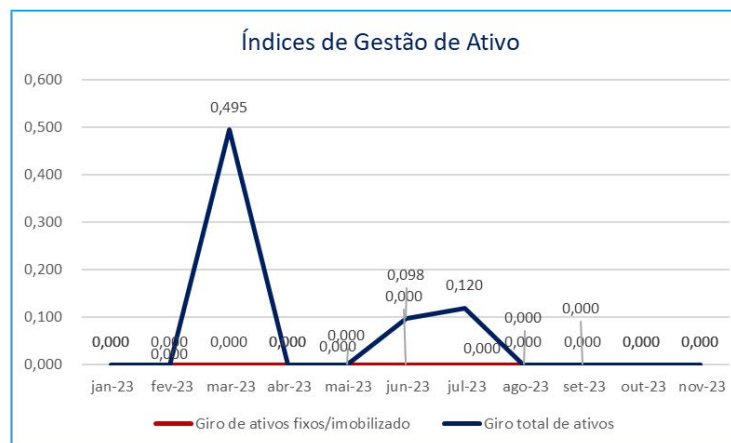
Deste modo, ao auferir o resultado maior que 1, o índice demonstra capacidade de solvência, menor que 1, a incapacidade de quitar as dívidas através de seu ativo, e igual a 1, equilíbrio financeiro.

Índices não apurados neste mês devido a inexistência de saldo no Passivo Circulante e Não Circulante.

## Informações Financeiras

Em novembro/23, destaca-se nas Recuperandas as seguintes variações: na Recup. Auto Posto, o aumento no **Disponível (0,57%)**, **Clientes (25,60%)**, **Empréstimos e Financiamentos (0,80%)** e **Fornecedores (4,28%)**, na Recup Vilmar a redução no **Disponível (-274,54%)** e o acréscimo em **Empréstimos (3,62%)** e **Fornecedores (10,07%)**, e, por fim, na Recup. André, não houve movimentações contábeis no período. Em relação ao resultado, nota-se a Recup. Auto Posto apresentou **Lucro**, a Recup. Vilmar apresentou **Prejuízo** e a Recup. André apresentou saldo zerado.

Índices de Gestão de Ativo						
Indicador Financeiro	Fórmula	Out-23	Índice	Nov-23	Índice	VH
Índice de Giro de Ativos Fixos/Imobilizados	Receitas	0,00	Erro	0,00	Erro	Erro
	Ativo Imobilizado	0,00		0,00		
Índice de Giro Total de Ativos	Receitas	0,00	0,000	0,00	0,000	Erro
	Ativo	147.488,36		147.488,36		



Os **Índices de Gestão de Ativo** demonstram o quanto a empresa gera de receitas através de seus ativos Imobilizados ou totais, conforme o indicador de **Giro de Ativos Fixos** ou **Giro Total de Ativos**, respectivamente, medindo assim, a eficiência no uso dos ativos mencionados e seu crescimento proporcional as receitas obtidas.

Não é possível realizar a apuração do índice de giro de ativo fixo, uma vez que a Recuperanda não possui ativo imobilizado. Já o índice de giro total de ativos, não foi calculado nesta competência devido à ausência de receitas.



## Informações Financeiras

Em novembro/23, destaca-se nas Recuperandas as seguintes variações: na Recup. Auto Posto, o aumento no **Disponível (0,57%)**, **Clientes (25,60%)**, **Empréstimos e Financiamentos (0,80%)** e **Fornecedores (4,28%)**, na Recup Vilmar a redução no **Disponível (-274,54%)** e o acréscimo em **Empréstimos (3,62%)** e **Fornecedores (10,07%)**, e, por fim, na Recup. André, não houve movimentações contábeis no período. Em relação ao resultado, nota-se a Recup. Auto Posto apresentou **Lucro**, a Recup. Vilmar apresentou **Prejuízo** e a Recup. André apresentou saldo zerado.

Índices de Gestão de Dívida						
Indicador Financeiro	Fórmula	Out-23	Índice	Nov-23	Índice	VH
Índice de Endividamento Geral	Passivo Circulante + Não Circulante	0,00	0,000	0,00	0,000	Erro
	Ativo	147.488,36		147.488,36		
Índice de Endividamento Financeiro	Passivo Circulante + Não Circulante	0,00	0,000	0,00	0,000	Erro
	Patrimônio Líquido	147.488,36		147.488,36		



Os **Índices de Gestão de Dívida** apontam a capacidade de liquidação do passivo (dívida com terceiros) através do ativo e patrimônio líquido, conforme o indicador de **Endividamento Geral** e **Financeiro**, respectivamente, quanto maior for seu resultado, mais endividada a empresa se encontra.

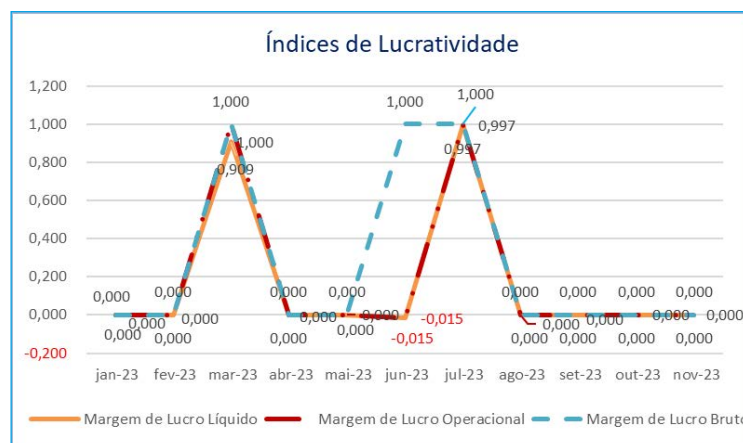
Assim como nos índices anteriormente apresentados, não é possível apurar seu resultado pela ausência de passivo da Recuperanda.



## Informações Financeiras

Em novembro/23, destaca-se nas Recuperandas as seguintes variações: na Recup. Auto Posto, o aumento no **Disponível (0,57%)**, **Clientes (25,60%)**, **Empréstimos e Financiamentos (0,80%)** e **Fornecedores (4,28%)**, na Recup Vilmar a redução no **Disponível (-274,54%)** e o acréscimo em **Empréstimos (3,62%)** e **Fornecedores (10,07%)**, e, por fim, na Recup. André, não houve movimentações contábeis no período. Em relação ao resultado, nota-se a Recup. Auto Posto apresentou **Lucro**, a Recup. Vilmar apresentou **Prejuízo** e a Recup. André apresentou saldo zerado.

Índices de Lucratividade						
Indicador Financeiro	Fórmula	Out-23	Índice	Nov-23	Índice	VH
Margem de Lucro Líquido	Lucro/Prejuízo Líquido	0,00	Erro	0,00	Erro	Erro
	Receita de Vendas	0,00		0,00		
Margem de Lucro Operacional	Lucro Operacional	0,00	Erro	0,00	Erro	Erro
	Receita de Vendas	0,00		0,00		
Margem de Lucro Bruto	Lucro Bruto	0,00	Erro	0,00	Erro	Erro
	Receita Operacional Líquida	0,00		0,00		



Os **Índices de Lucratividade** apresentam a capacidade operacional da empresa de gerar lucros a partir de suas receitas, deste modo, demonstram se a empresa está sendo lucrativa em suas operações. Quanto maior o resultado do índice, melhor.

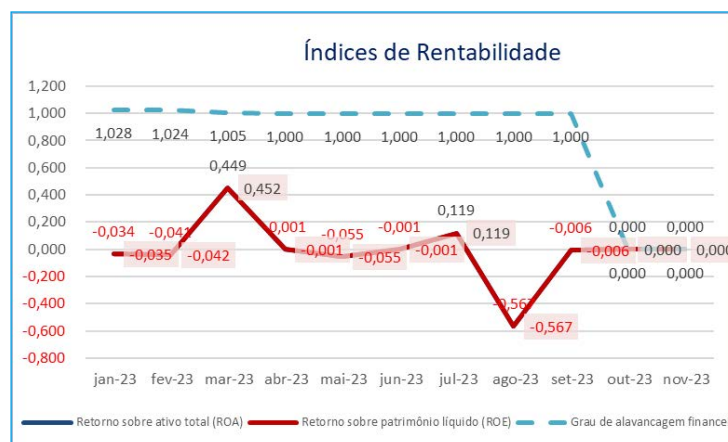
Nota-se que em novembro/23, todos os resultados apresentaram saldo com erro, isto mediante a ausência de receita.



## Informações Financeiras

Em novembro/23, destaca-se nas Recuperandas as seguintes variações: na Recup. Auto Posto, o aumento no **Disponível (0,57%)**, **Clientes (25,60%)**, **Empréstimos e Financiamentos (0,80%)** e **Fornecedores (4,28%)**, na Recup Vilmar a redução no **Disponível (-274,54%)** e o acréscimo em **Empréstimos (3,62%)** e **Fornecedores (10,07%)**, e, por fim, na Recup. André, não houve movimentações contábeis no período. Em relação ao resultado, nota-se a Recup. Auto Posto apresentou **Lucro**, a Recup. Vilmar apresentou **Prejuízo** e a Recup. André apresentou saldo zerado.

Índices de Rentabilidade						
Indicador Financeiro	Fórmula	Out-23	Índice	Nov-23	Índice	VH
Retorno sobre Ativo Total (ROA)	Lucro/Prejuízo Líquido	0,00	0,000	0,00	0,000	Erro
	Ativo	147.488,36		147.488,36		
Retorno sobre Patrimônio Líquido (ROE)	Lucro/Prejuízo Líquido	0,00	0,000	0,00	0,000	Erro
	Patrimônio Líquido	147.488,36		147.488,36		
Grau de Alavancagem Financeira	ROE	0,000	Erro	0,000	Erro	Erro
	ROA	0,000		0,000		



O **Retorno Sobre o Ativo**, em inglês, Return on Asset – ROA, evidencia a obtenção de lucro/prejuízo em relação aos investimentos (ativos) realizados na empresa, deste modo a rentabilidade do negócio é proporcional ao capital investido na atividade.

O **Retorno Sobre o Patrimônio Líquido**, em inglês, Return on Equity – ROE, demonstra o lucro/prejuízo alcançado pela empresa na gestão dos recursos próprios (patrimônio líquido), evidenciando o retorno obtido pelos acionistas.

O **Grau de Alavancagem Financeira** é um indicador que aponta o grau de risco do qual a empresa está submetida, ou seja, quanto mais dívidas a empresa contrai, maior é o grau de alavancagem.

Verifica-se que a maioria dos resultados apresentaram saldo zero ou com erro, isto mediante a ausência de receita no exercício.

## Informações Financeiras

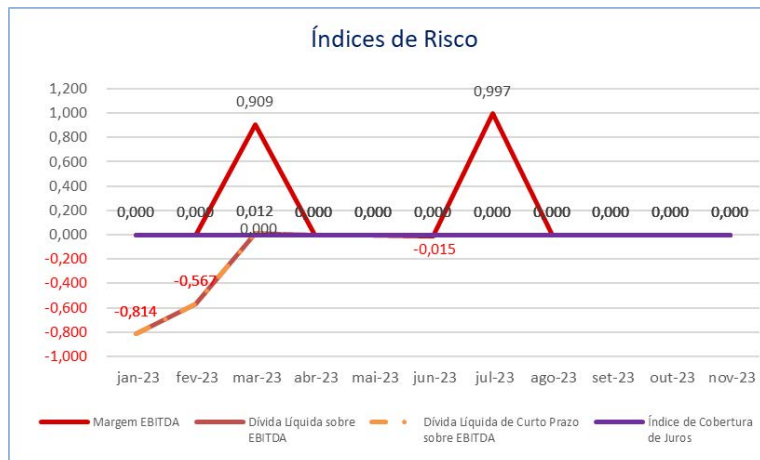
Em novembro/23, destaca-se nas Recuperandas as seguintes variações: na Recup. Auto Posto, o aumento no **Disponível (0,57%)**, **Clientes (25,60%)**, **Empréstimos e Financiamentos (0,80%)** e **Fornecedores (4,28%)**, na Recup Vilmar a redução no **Disponível (-274,54%)** e o acréscimo em **Empréstimos (3,62%)** e **Fornecedores (10,07%)**, e, por fim, na Recup. André, não houve movimentações contábeis no período. Em relação ao resultado, nota-se a Recup. Auto Posto apresentou **Lucro**, a Recup. Vilmar apresentou **Prejuízo** e a Recup. André apresentou saldo zerado.

Índices de Risco						
Indicador Financeiro	Fórmula	Out-23	Índice	Nov-23	Índice	VH
Margem EBITDA	EBITDA	0,00	Erro	0,00	Erro	Erro
	Receita Líquida	0,00		0,00		
Dívida Líquida sobre EBITDA	Dívida Líquida	0,00	Erro	0,00	Erro	Erro
	EBITDA	0,00		0,00		
Dívida Líquida de Curto Prazo sobre EBITDA	Dívida Líquida de Curto Prazo	0,00	Erro	0,00	Erro	Erro
	EBITDA	0,00		0,00		
Índice de Cobertura de Juros	EBIT	0,00	Erro	0,00	Erro	Erro
	Juros Passivos	0,00		0,00		



## Informações Financeiras

Em novembro/23, destaca-se nas Recuperandas as seguintes variações: na Recup. Auto Posto, o aumento no **Disponível (0,57%)**, **Clientes (25,60%)**, **Empréstimos e Financiamentos (0,80%)** e **Fornecedores (4,28%)**, na Recup Vilmar a redução no **Disponível (-274,54%)** e o acréscimo em **Empréstimos (3,62%)** e **Fornecedores (10,07%)**, e, por fim, na Recup. André, não houve movimentações contábeis no período. Em relação ao resultado, nota-se a Recup. Auto Posto apresentou **Lucro**, a Recup. Vilmar apresentou **Prejuízo** e a Recup. André apresentou saldo zerado.



A **Margem EBITDA**, em português, Margem LAJIDA (lucro antes de juros, impostos, depreciação e amortização), é resultante do EBITDA em relação a Receita obtida no período, em suma, ela fornece uma visão clara da lucratividade operacional da empresa. Quanto maior, melhor.

Os **Índices de Dívida Líquida** (curto e longo prazo) sobre EBITDA relaciona as dívidas contraídas pela empresa em relação ao EBITDA, diante disto, os índices demonstram o quanto a empresa precisa aumentar sua lucratividade operacional para conseguir quitar suas dívidas. Quanto menor, melhor.

O **Índice de Cobertura de Juros** relaciona o EBIT, em português, LAJIR (lucro antes de juros e tributos) com as Despesas com Juros, ele mensura a capacidade da empresa em honrar com o pagamento dos juros passivos. Quanto maior, melhor.

Verifica-se que todos os índices apresentam resultados com erro, tendo em vista, que a Recuperanda não possui endividamento e não obteve receita.

## 5. ENDIVIDAMENTO

5.1 CREDORES SUJEITOS A RECUPERAÇÃO JUDICIAL

5.2 CREDORES NÃO SUJEITOS A RECUPERAÇÃO JUDICIAL



## Endividamento

No momento da distribuição do pedido de Recuperação Judicial as empresas Requerentes, ao mov. 1.32, apresentaram sua relação nominal de credores, na qual perfaz o montante total de **R\$ 24.318.538,01 (vinte e quatro milhões trezentos e dezoito mil quinhentos e trinta e oito reais e um centavo)**. Ademais, ao mov. 195 fora apresentado a Relação de Credores elaborada pela Administradora Judicial, totalizando a importância de **R\$ 24.142.159,39 (vinte e quatro milhões cento e quarenta e dois mil cento e cinquenta e nove reais e trinta e nove centavos)**. Quanto aos créditos não concursais, constatou-se a existência de débito de **R\$ 862.435,96 (oitocentos e sessenta dois mil quatrocentos e trinta e cinco reais e noventa e seis centavos)** em novembro/23.

### 5.1 CREDORES SUJEITOS A RECUPERAÇÃO JUDICIAL

No momento da distribuição do pedido de Recuperação Judicial, as Recuperandas ao mov. 1.32, apresentaram a relação nominal de credores do Grupo Zeni, em consonância ao art. 51, III, da LFRJ, o qual **totalizava R\$ 24.318.538,01 (vinte e quatro milhões trezentos e dezoito mil quinhentos e trinta e oito reais e um centavo)**. Ademais, ao mov. 195 esta Administradora Judicial apresentou a Relação de Credores elaborada nos termos do art. 7º, §2º, da LFRJ, na qual perfaz o importe de **R\$ 24.142.159,39 (vinte e quatro milhões cento e quarenta e dois mil cento e cinquenta e nove reais e trinta e nove centavos)**.

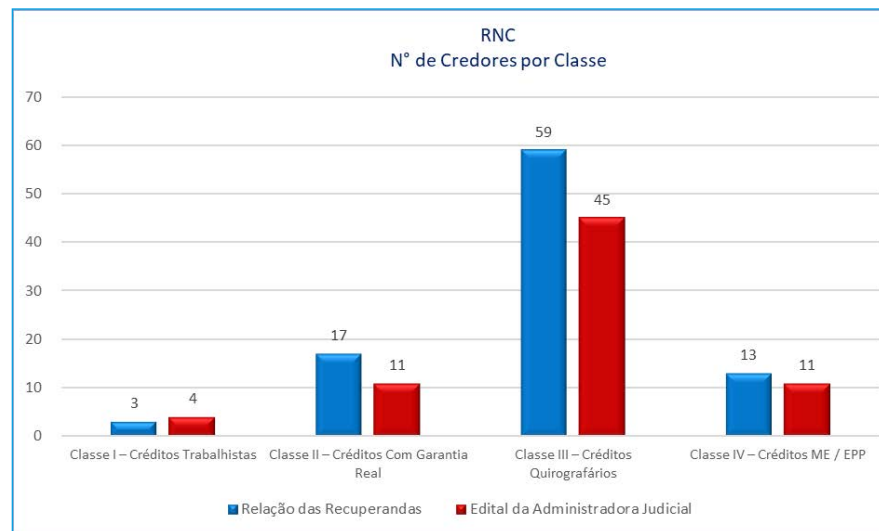
Classe	Moeda	Relação das Recuperandas		Edital da Administradora Judicial (art. 7º, §2º, LFRJ)	
		Nº de Credores	Valor	Nº de Credores	Valor
Classe I – Créditos Trabalhistas	BRL	3	1.450,00	4	5.182,50
Classe II – Créditos Com Garantia Real	BRL	17	11.474.362,08	11	11.753.617,25
Classe III – Créditos Quirografários	BRL	59	12.772.854,04	45	12.316.770,95
Classe IV – Créditos ME / EPP	BRL	13	68.871,89	11	66.588,69
<b>Total</b>		<b>92</b>	<b>24.317.538,01</b>	<b>71</b>	<b>24.142.159,39</b>

Fonte: Relação de Credores mov. 1.32 e 195.



## Endividamento

No momento da distribuição do pedido de Recuperação Judicial as empresas Requerentes, ao mov. 1.32, apresentaram sua relação nominal de credores, na qual perfaz o montante total de **R\$ 24.318.538,01 (vinte e quatro milhões trezentos e dezoito mil quinhentos e trinta e oito reais e um centavo)**. Ademais, ao mov. 195 fora apresentado a Relação de Credores elaborada pela Administradora Judicial, totalizando a importância de **R\$ 24.142.159,39 (vinte e quatro milhões cento e quarenta e dois mil cento e cinquenta e nove reais e trinta e nove centavos)**. Quanto aos créditos não concursais, constatou-se a existência de débito de **R\$ 862.435,96 (oitocentos e sessenta dois mil quatrocentos e trinta e cinco reais e noventa e seis centavos)** em novembro/23.

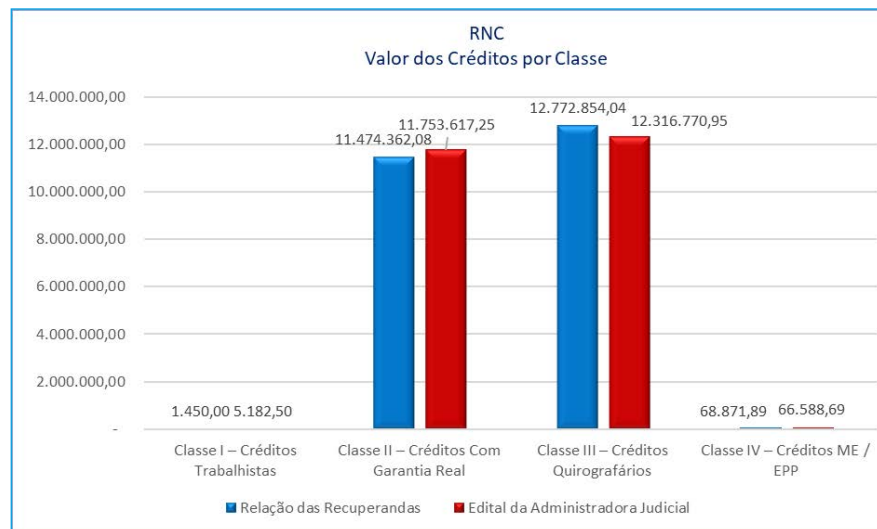


Fonte: Relação de Credores mov. 1.32 e 195.



## Endividamento

No momento da distribuição do pedido de Recuperação Judicial as empresas Requerentes, ao mov. 1.32, apresentaram sua relação nominal de credores, na qual perfaz o montante total de **R\$ 24.318.538,01 (vinte e quatro milhões trezentos e dezoito mil quinhentos e trinta e oito reais e um centavo)**. Ademais, ao mov. 195 fora apresentado a Relação de Credores elaborada pela Administradora Judicial, totalizando a importância de **R\$ 24.142.159,39 (vinte e quatro milhões cento e quarenta e dois mil cento e cinquenta e nove reais e trinta e nove centavos)**. Quanto aos créditos não concursais, constatou-se a existência de débito de **R\$ 862.435,96 (oitocentos e sessenta dois mil quatrocentos e trinta e cinco reais e noventa e seis centavos)** em novembro/23.



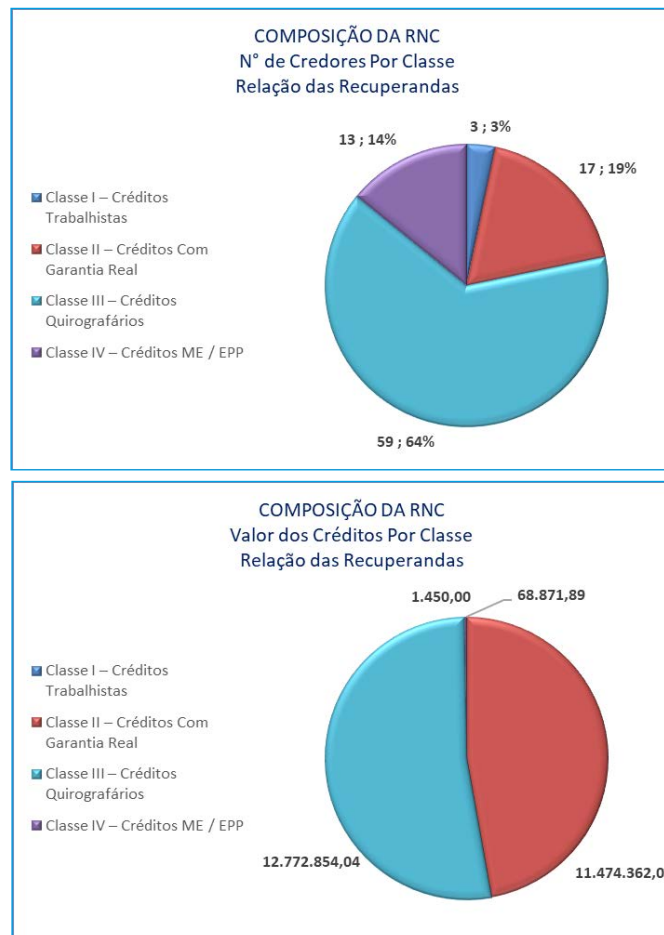
Fonte: Relação de Credores mov. 1.32 e 195.





## Endividamento

No momento da distribuição do pedido de Recuperação Judicial as empresas Requerentes, ao mov. 1.32, apresentaram sua relação nominal de credores, na qual perfaz o montante total de **R\$ 24.318.538,01 (vinte e quatro milhões trezentos e dezoito mil quinhentos e trinta e oito reais e um centavo)**. Ademais, ao mov. 195 fora apresentado a Relação de Credores elaborada pela Administradora Judicial, totalizando a importância de **R\$ 24.142.159,39 (vinte e quatro milhões cento e quarenta e dois mil cento e cinquenta e nove reais e trinta e nove centavos)**. Quanto aos créditos não concursais, constatou-se a existência de débito de **R\$ 862.435,96 (oitocentos e sessenta dois mil quatrocentos e trinta e cinco reais e noventa e seis centavos)** em novembro/23.

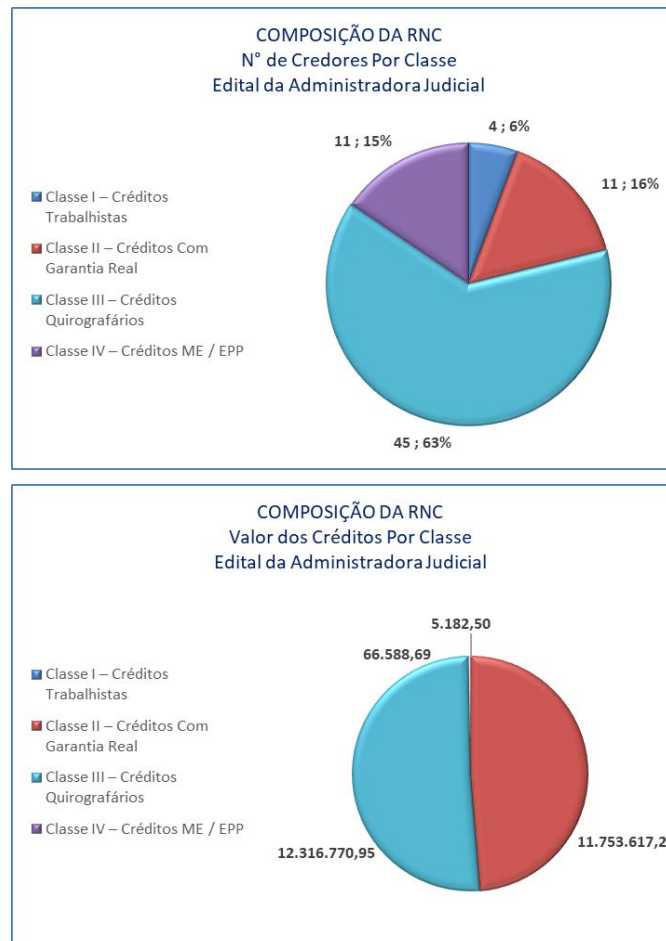


Fonte: Relação de Credores mov. 1.32.



## Endividamento

No momento da distribuição do pedido de Recuperação Judicial as empresas Requerentes, ao mov. 1.32, apresentaram sua relação nominal de credores, na qual perfaz o montante total de **R\$ 24.318.538,01 (vinte e quatro milhões trezentos e dezoito mil quinhentos e trinta e oito reais e um centavo)**. Ademais, ao mov. 195 fora apresentado a Relação de Credores elaborada pela Administradora Judicial, totalizando a importância de **R\$ 24.142.159,39 (vinte e quatro milhões cento e quarenta e dois mil cento e cinquenta e nove reais e trinta e nove centavos)**. Quanto aos créditos não concursais, constatou-se a existência de débito de **R\$ 862.435,96 (oitocentos e sessenta dois mil quatrocentos e trinta e cinco reais e noventa e seis centavos)** em novembro/23.



Fonte: Relação de Credores mov. 195.

## Endividamento

No momento da distribuição do pedido de Recuperação Judicial as empresas Requerentes, ao mov. 1.32, apresentaram sua relação nominal de credores, na qual perfaz o montante total de **R\$ 24.318.538,01 (vinte e quatro milhões trezentos e dezoito mil quinhentos e trinta e oito reais e um centavo)**. Ademais, ao mov. 195 foi apresentado a Relação de Credores elaborada pela Administradora Judicial, totalizando a importância de **R\$ 24.142.159,39 (vinte e quatro milhões cento e quarenta e dois mil cento e cinquenta e nove reais e trinta e nove centavos)**. Quanto aos créditos não concursais, constatou-se a existência de débito de **R\$ 862.435,96 (oitocentos e sessenta e dois mil quatrocentos e trinta e cinco reais e noventa e seis centavos)** em novembro/23.

## 5.2 CREDORES NÃO SUJEITOS A RECUPERAÇÃO JUDICIAL

No que tange aos créditos extraconcursais, em contato diretamente com as Recuperandas esta Administradora Judicial solicitou a relação completa dos referidos créditos para elaboração do presente relatório. Desta forma, fora constatado a existência de tais débitos não concursais:

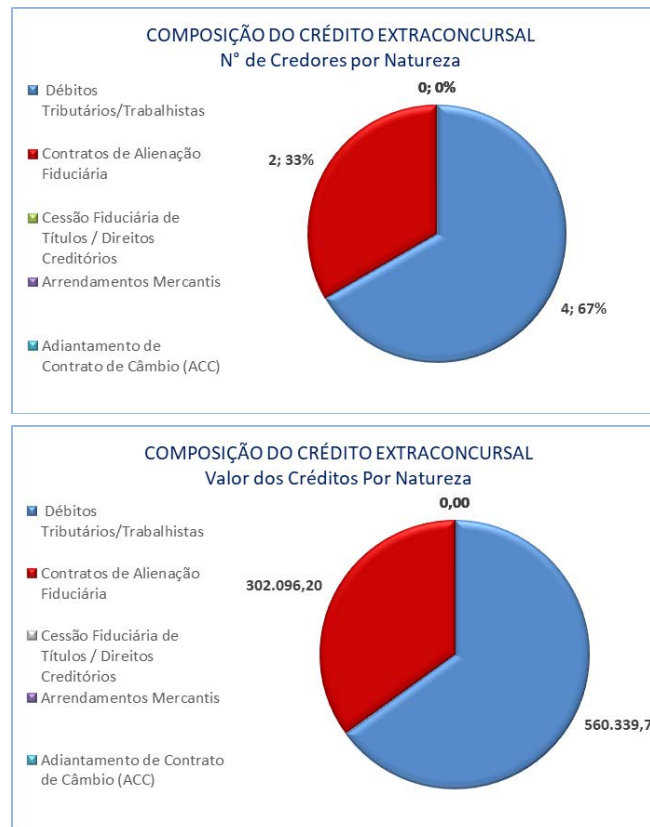
Natureza do Crédito Extraconcursal	Moeda	Nº de Credores	Valor
Débitos Tributários/Trabalhistas	BRL	4	560.339,76
Contratos de Alienação Fiduciária	BRL	2	302.096,20
Cessão Fiduciária de Títulos / Direitos Creditórios	BRL	-	-
Arrendamentos Mercantis	BRL	-	-
Adiantamento de Contrato de Câmbio (ACC)	BRL	-	-
Obrigação de Fazer, de Dar e/ou de Entregar	BRL	-	-
Obrigações Ilíquidas	BRL	-	-
<b>Total</b>		<b>6</b>	<b>862.435,96</b>

Fonte: Informações apresentada pelas Recuperandas nos autos de RJ e diretamente a AJ.



## Endividamento

No momento da distribuição do pedido de Recuperação Judicial as empresas Requerentes, ao mov. 1.32, apresentaram sua relação nominal de credores, na qual perfaz o montante total de **R\$ 24.318.538,01 (vinte e quatro milhões trezentos e dezoito mil quinhentos e trinta e oito reais e um centavo)**. Ademais, ao mov. 195 fora apresentado a Relação de Credores elaborada pela Administradora Judicial, totalizando a importância de **R\$ 24.142.159,39 (vinte e quatro milhões cento e quarenta e dois mil cento e cinquenta e nove reais e trinta e nove centavos)**. Quanto aos créditos não concursais, constatou-se a existência de débito de **R\$ 862.435,96 (oitocentos e sessenta dois mil quatrocentos e trinta e cinco reais e noventa e seis centavos)** em novembro/23.



Fonte: Informações apresentadas pelas Recuperandas.

## Endividamento

No momento da distribuição do pedido de Recuperação Judicial as empresas Requerentes, ao mov. 1.32, apresentaram sua relação nominal de credores, na qual perfaz o montante total de **R\$ 24.318.538,01 (vinte e quatro milhões trezentos e dezoito mil quinhentos e trinta e oito reais e um centavo)**. Ademais, ao mov. 195 fora apresentado a Relação de Credores elaborada pela Administradora Judicial, totalizando a importância de **R\$ 24.142.159,39 (vinte e quatro milhões cento e quarenta e dois mil cento e cinquenta e nove reais e trinta e nove centavos)**. Quanto aos créditos não concursais, constatou-se a existência de débito de **R\$ 862.435,96 (oitocentos e sessenta dois mil quatrocentos e trinta e cinco reais e noventa e seis centavos)** em novembro/23.

### 5.2.1 Débitos Tributários

Apresenta-se a seguir a posição dos Débitos Tributários do Grupo Zeni existentes em **30/11/2023**.

GRUPO	DESCRIÇÃO	AUTO POSTO VALOR	VILMAR VALOR	ANDRE VALOR	TOTAL VALOR
OBRIGAÇÕES TRABALHISTAS E PREVIDENCIÁRIAS	Salários E Ordenados A Pagar	11.317,67	2.005,12	0,00	13.322,79
	Pró-Labore A Pagar	1.174,80	0,00	0,00	1.174,80
	Honorários A Pagar	1.602,00	0,00	0,00	1.602,00
	Comissões A Pagar Jorge A Bueno Da Silva	500,00	0,00	0,00	500,00
	Comissões A Pagar Rafael Dums	450,00	0,00	0,00	450,00
	Comissões A Pagar Valdir Belusso	500,00	0,00	0,00	500,00
	INSS A Recolher	7.122,53	899,44	0,00	8.021,97
	FGTS A Recolher	1.741,28	384,24	0,00	2.125,52
	Indenizações Terceiros	492.486,00	0,00	0,00	492.486,00
	Indenizações Ibama	40.000,00	0,00	0,00	40.000,00
Total Obrigações Trab. e Previd.		556.894,28	3.288,80	0,00	560.183,08
GRUPO	DESCRIÇÃO	VALOR	VALOR	VALOR	VALOR
OBRIGAÇÕES TRIBUTÁRIAS	Imposto de Renda a Recolher	0,00	0,00	0,00	0,00
	Contribuição Social a Recolher	0,00	0,00	0,00	0,00
	IRRF A Recolher	133,30	13,71	0,00	147,01
	PIS A Recolher	1,56	0,00	0,00	1,56
	COFINS A Recolher	8,11	0,00	0,00	8,11
Total Obrigações Tributárias		142,97	13,71	0,00	156,68
Total Débitos Grupo Zeni		557.037,25	3.302,51	0,00	560.339,76

Fonte: Informações apresentadas no Balancete Contábil das Recuperandas - 30/11/2023.



## Endividamento

No momento da distribuição do pedido de Recuperação Judicial as empresas Requerentes, ao mov. 1.32, apresentaram sua relação nominal de credores, na qual perfaz o montante total de **R\$ 24.318.538,01 (vinte e quatro milhões trezentos e dezoito mil quinhentos e trinta e oito reais e um centavo)**. Ademais, ao mov. 195 fora apresentado a Relação de Credores elaborada pela Administradora Judicial, totalizando a importância de **R\$ 24.142.159,39 (vinte e quatro milhões cento e quarenta e dois mil cento e cinquenta e nove reais e trinta e nove centavos)**. Quanto aos créditos não concursais, constatou-se a existência de débito de **R\$ 862.435,96 (oitocentos e sessenta dois mil quatrocentos e trinta e cinco reais e noventa e seis centavos)** em novembro/23.

## 5.2.2 Contratos de alienação fiduciária

Apresenta-se a seguir a posição dos Contratos de Alienação Fiduciária apresentados pela empresa Requerente em 04/09/2020:

Devedor	Credor	CNPJ/CPF	Tipo de doc.	Número	Garantias	Valor Garantido Por Alienação Fiduciária (R\$)	Valor Total do Contrato (R\$)
Vilmar Francisco Zeni	Banco Bradesco S.A.	60.746.948/0001-12	Cédula de Crédito Bancário - Financiamentos para Aquisição de Bens e/ou Serviços	005.378.247	<u>Alienação Fiduciária de Veículo:</u> TRATOR MASSEY FERGUSON, modelo 7390, ano 2016, nº série 7390354217.	270.000,00	230.000,00
Auto Posto Zeni Ltda	Administradora de Consórcio Unicoob Ltda	12.228.808/0001-00	Instrumento Particular de Constituição de Propriedade Fiduciária em Garantia / Nota Promissória	Grupo 94, Cota 304	<u>Alienação Fiduciária de Máquina:</u> FORD RANGER LTD, ano 2014, placa KWM-9609, chassi 8AFAR2311EJ239885 <u>Fiador:</u> Vilmar Francisco Zeni, CPF nº 839.611.199-53.	-	72.096,20
TOTAL						270.000,00	302.096,20

Fonte: Posição fornecida pelo Requerente em 25/05/2021.



## 6. PLANO DE RECUPERAÇÃO JUDICIAL

6.1 MEIOS DE RECUPERAÇÃO  
6.2 PROPOSTA DE PAGAMENTO



Documento assinado digitalmente, conforme MP nº 2.200-2/2001, Lei nº 11.419/2006, resolução do Projudi, do TJPR/OE  
Validação deste em <https://projudi.tjpr.jus.br/projudi/> - Identificador: PJVGZ EWBXC SKWS9 3GGF3

## Plano de Recuperação Judicial

O Plano de Recuperação Judicial foi apresentado pela Recuperanda no mov. 186.2, expondo os meios de recuperação que pretende adotar, visando o soerguimento da empresa, nos termos do art. 50 c/c art. 53, I, ambos da LFRJ.

### 6.1 MEIOS DE RECUPERAÇÃO

A Recuperanda apresentou o PRJ no seq. 186.2, expondo os meios de recuperação que pretende adotar visando o soerguimento da empresa, nos termos do art. 50 c/c art. 53, I, ambos da Lei 11.101/2005. Segue a síntese dos referidos meios:

#### Área Administrativa:

- Redução de despesas pelo uso consciente dos materiais utilizados nas atividades da empresa;
- Tomada de decisões estratégicas em relação às metas e ao Plano de Recuperação Judicial.

#### Área Financeira:

- Implantação do 'Orçamento', com revisões mensais;
- Busca de linhas de crédito para a redução dos passivos financeiros;
- Implantação de fluxo de caixa projetado;
- Adoção de sistemática dentro do plano de contas contábil e sistema de custeio e rateio de custos;
- Redução do pagamento de juros.

#### Outros Meios de Recuperação:

- Trespasse ou arrendamento de estabelecimento;
- Dação em pagamento ou novação de dívida do passivo, com ou sem constituição de garantia;
- Venda direta, alienação ou oneração de bens;
- Equalização de encargos financeiros relativos a débitos de qualquer natureza;
- Contratação de novas dívidas mediante concessão de garantia real relativo a bens ainda não onerados.





## Plano de Recuperação Judicial

O Plano de Recuperação Judicial foi apresentado pela Recuperanda no mov. 186.2, expondo os meios de recuperação que pretende adotar, visando o soerguimento da empresa, nos termos do art. 50 c/c art. 53, I, ambos da LFRJ.

### 6.2. PROPOSTA DE PAGAMENTO

Consoante ao Plano de Recuperação Judicial e Aditivo apresentados nos movs. 186.2 e 441.2, apresenta-se, na sequência, uma síntese da forma de pagamento proposta pelas Recuperandas, por classe de credores:

Classe	Subclasse	Carência	Prazo para Pagamento	Correção Monetária	Deságio
Classe I Créditos Trabalhistas	Crédito salarial posterior ao período de pagamento proposto no plano de recuperação.	Não foi estabelecido carência para início dos pagamentos.	O PRJ dispõe que os credores serão pagos até o 12º (décimo segundo) mês a contar da homologação do PRJ ou 12 (doze) meses a contar da inclusão do crédito na Recuperação Judicial.	-	Sem deságio
Classe II Créditos Com Garantia Real	-	2 (dois) anos a contar da publicação da decisão que homologar o PRJ.	20 (vinte) parcelas anuais	TR + 2% (dois por cento)	70 % (setenta por cento)
Classe III Créditos Quirografários	-	2 (dois) anos a contar da publicação da decisão que homologar o PRJ.	20 (vinte) parcelas anuais	TR + 2% (dois por cento)	70 % (setenta por cento)
Classe IV Créditos ME / EPP	-	2 (dois) anos a contar da publicação da decisão que homologar o PRJ.	20 (vinte) parcelas anuais	TR + 2% (dois por cento)	70 % (setenta por cento)
Subclasse – Cooperativas de Crédito	-	1 (um) ano a contar da publicação da decisão que homologar o PRJ.	9 (dez) parcelas anuais	CDI + Juros de 0,4%, com amortização de 99% das cotas sociais de cada cooperado	-



## 7. INFORMAÇÕES PROCESSUAIS

- 7.1 DADOS PROCESSUAIS
- 7.2 ANDAMENTO PROCESSUAL
- 7.3 PROCESSOS INCIDENTAIS
- 7.4 RECURSOS
- 7.5 CRONOGRAMA PROCESSUAL



Documento assinado digitalmente, conforme MP nº 2.200-2/2001, Lei nº 11.419/2006, resolução do Projudi, do TJPR/OE  
Validação deste em <https://projudi.tjpr.jus.br/projudi/> - Identificador: PJVGZ EWBXC SKWS9 3GGF3

## Informações Processuais

No período em análise houve a manifestação da Administradora Judicial com a juntada do RMA de competência do mês de setembro/2023. Ainda, houve manifestação do credor Banco do Brasil S.A. com a juntada de cópia do contrato de seguro agrícola solicitado nos autos.

### 7.1 DADOS PROCESSUAIS

Nos termos da Recomendação n.º 72 do CNJ, apresenta-se na sequência um apontamento sobre a duração dos prazos processuais, considerando-se em dias corridos para todas as respostas:

Item da Recomendação 72	Descrição do Item	Resposta	Referência
Item 2.3.1	A devedora é: ( ) empresa de pequeno porte EPP; ( ) microempresa (ME); ( ) empresa média; ( ) empresa grande; (X) grupos de empresas; ( ) empresário individual	As devedoras constituem um grupo empresarial.	Mov. 1
Item 2.3.2	Houve litisconsórcio ativo: (X) sim ( ) não (Em caso positivo, 02 (indicar número) litisconsortes ativos e o Plano de recuperação foi ( ) unitário ( ) individualizado	Sim, houve litisconsórcio ativo com 5 empresas: Auto Posto Zeni LTDA, Vilmar Francisco Zeni, Vilmar Francisco Zeni Agrícola, André Francisco Zeni e André Francsico Zeni Agrícola.	Mov. 1.1
Item 2.3.3	Os documentos que instruíram a petição inicial indicaram o valor do passivo: tributário (X) sim ( ) não / demais créditos excluídos da RJ: (X) sim ( ) não	Foi juntada relação de credores concursais e não concursais pelas Recuperandas.	Mov. 1.32
Item 2.3.4	Houve realização de constatação prévia: (X) sim (X) não	Constatação prévia realizada e juntada nos autos.	Mov. 36
Item 2.3.5	O processamento foi deferido (X) sim ( ) não (Em caso positivo, em quanto tempo? <b>19 dias</b> desde a distribuição da inicial. Houve emenda da inicial? (X) sim ( ) não (Em caso negativo, em se tratando de litisconsorte, indicar: ( ) indeferimento para todos os litisconsortes; ( ) indeferimento para ____ (indicar número) litisconsortes, indicar fundamento legal para indeferimento)	Pedido deferido em 08/06/2021	Mov. 39.1
Item 2.3.6.1	Qual o tempo decorrido entre: a distribuição da inicial e a relação de credores elaborada pelo administrador judicial: <b>85</b> (oitenta e cinco) dias.	Relação apresentada em 13/08/2021.	Mov. 195
Item 2.3.6.2	Qual o tempo decorrido entre: a decisão de deferimento do processamento e a relação de credores elaborada pelo administrador judicial: <b>66</b> (sessenta e seis) dias.	Relação apresentada em 13/08/2021.	Mov. 195



## Informações Processuais

No período em análise houve a manifestação da Administradora Judicial com a juntada do RMA de competência do mês de setembro/2023. Ainda, houve manifestação do credor Banco do Brasil S.A. com a juntada de cópia do contrato de seguro agrícola solicitado nos autos.

Item da Recomendação 72	Descrição do Item	Resposta	Referência
Item 2.3.6.3	Qual o tempo decorrido entre: a distribuição da inicial e a realização da primeira assembleia de credores para deliberar sobre o plano de recuperação:	Tendo em vista que o PRJ foi aprovado por meio de Termo de Adesão, conforme o art. 56-A da Lei 11.101/2005, houve a dispensa da realização de Assembleia Geral de Credores.	Mov. 831
Item 2.3.6.4	Qual o tempo decorrido entre: a distribuição da inicial e a aprovação do plano de recuperação pela assembleia de credores:	Tendo em vista que o PRJ foi aprovado por meio de Termo de Adesão, conforme o art. 56-A da Lei 11.101/2005, houve a dispensa da realização de Assembleia Geral de Credores.	Mov. 831
Item 2.3.6.5	Qual o tempo decorrido entre: a distribuição da inicial e a aprovação ou rejeição do plano de recuperação judicial pela assembleia de credores:	-	-
Item 2.3.6.6	Qual o tempo decorrido entre: a distribuição da inicial e a concessão da recuperação judicial (homologação do plano): <b>515</b> (quinhentos e quinze) dias.	515 dias.	Mov. 1428
Item 2.3.6.7	Qual o tempo decorrido entre: a distribuição da inicial e a convocação em falência: em caso de plano rejeitado pela assembleia de credores; ___ dias (indicar número) e em caso de recuperação judicial concedida; ___ dias (indicar número)	Evento não ocorrido.	-
Item 2.3.6.8	Qual o tempo decorrido entre: a distribuição da inicial até a apresentação do quadro geral de credores; ___ dias (indicar número)	Evento não ocorrido.	-
Item 2.3.6.9	Qual o tempo decorrido entre: a duração da suspensão prevista no art. 6º, § 4º, da Lei 11.101/05; <b>360</b> (trezentos e sessenta) dias.	O <i>stay period</i> iniciou com o processamento da Recuperação Judicial na data de 08/06/2021, tendo sido deferido sua prorrogação nos termos do art. 6º, § 4º, da Lei 11.101/05, perdurando pelo prazo máximo de 360 dias.	-



## Informações Processuais

No período em análise houve a manifestação da Administradora Judicial com a juntada do RMA de competência do mês de setembro/2023. Ainda, houve manifestação do credor Banco do Brasil S.A. com a juntada de cópia do contrato de seguro agrícola solicitado nos autos.

Item da Recomendação 72	Descrição do Item	Resposta	Referência
Item 2.3.6.10	O tempo decorrido desde a distribuição da inicial e extinção da recuperação judicial (quando não convolada em falência); ____ dias (indicar número)	Evento não ocorrido.	-
Item 2.3.7	Aprovação do plano de recuperação judicial ocorreu na forma prevista no art. 58 §1º da Lei 11.101/05 (cram down): ( ) sim ( <b>X</b> ) não	A aprovação do plano ocorreu na forma de Termo de Adesão conforme o art. 56-A da Lei 11.101/2005.	-
Item 2.3.8	Houve recurso contra a decisão que concedeu a recuperação judicial: ( <b>X</b> ) sim ( ) não. Em caso positivo, o plano foi: ( ) mantido integralmente ( <b>X</b> ) mantido em parte ( ) anulado	Houve interposição de Agravos de Instrumentos em face da decisão e um Embargo de Declaração. Dos Recursos julgados, apenas um foi provido, determinando alteração na cláusula 4.3.1 do PRJ.	-
Item 2.3.9	Houve a apresentação de plano especial na forma prevista nos arts. 70 e ss. da Lei 11.101/05 (quando aplicável): ( ) sim ( <b>X</b> ) não	Evento não ocorrido.	-
Item 2.3.10	Houve a realização de leilão para venda de filial ou UPI na forma prevista no art. 60 da Lei 11.101/05: ( ) sim ( <b>X</b> ) não	Evento não ocorrido.	-
Item 2.3.10.1	Em caso positivo, sobre o item 2.3.10, o leilão foi realizado:( ) antes ( ) depois ( ) antes e depois (se mais de um leilão e em diferentes momentos da assembleia geral de credores para deliberação do plano de recuperação	Evento não ocorrido.	-
Item 2.3.10.2	Em caso positivo, sobre o item 2.3.10, houve recurso contra a decisão que deferiu ou indeferiu a alienação de filial ou UPI: ( ) sim ( ) não	Evento não ocorrido.	-
Item 2.3.10.3	Em caso positivo, sobre o item 2.3.10, na hipótese de recurso, a realização do leilão foi: ( ) autorizada ( ) rejeitada	Evento não ocorrido.	-



## Informações Processuais

No período em análise houve a manifestação da Administradora Judicial com a juntada do RMA de competência do mês de setembro/2023. Ainda, houve manifestação do credor Banco do Brasil S.A. com a juntada de cópia do contrato de seguro agrícola solicitado nos autos.

Item da Recomendação 72	Descrição do Item	Resposta	Referência
Item 2.3.11	Houve a alienação de bens na forma prevista no art. 66 da Lei 11.101/05: ( ) sim ( ) não (Em caso positivo, a alienação foi realizada: ( ) antes ( ) depois ( ) antes e depois (se mais de uma alienação e em diferentes momentos da assembleia geral de credores para deliberação do plano de recuperação)	Evento não ocorrido.	-
Item 2.3.12	Houve a concessão de financiamento ao devedor aprovado pelo Juízo no curso da recuperação judicial: ( ) sim ( ) não (Em caso positivo, houve a outorga de garantia real ( ) sim ( ) não) e (Em caso de outorga, a garantia constituída foi ( ) alienação fiduciária ( ) cessão fiduciária ( ) hipoteca ( ) penhor ( ) outro direito real de garantia)	Evento não ocorrido.	-
Item 2.3.13	Houve pedido de modificação do plano após a concessão de recuperação judicial ( ) sim ( <b>X</b> ) <b>não</b>	Evento não ocorrido.	-
Item 2.3.13.1	Em caso positivo, sobre o item 2.3.13, o pedido foi formulado: ____ (indicar número) dias contados da distribuição da inicial e (indicar número) dias contados da concessão da recuperação judicial	Evento não ocorrido.	-
Itens 2.3.13.2 e 2.3.13.3	Em caso positivo, sobre o item 2.3.13, o plano modificativo foi: ( ) aprovado ( ) rejeitado e em quanto tempo a contar da sua apresentação o plano de recuperação modificativo foi aprovado ou rejeitado: ____ (indicar número) dias	Evento não ocorrido.	-
Item 2.3.14	Indique a razão da convolação da recuperação judicial em falência: [inserir campo de texto] (ex: não apresentação do plano de recuperação judicial no prazo legal, descumprimento do plano de recuperação judicial, etc.).	Evento não ocorrido.	-



## Informações Processuais

No período em análise houve a manifestação da Administradora Judicial com a juntada do RMA de competência do mês de setembro/2023. Ainda, houve manifestação do credor Banco do Brasil S.A. com a juntada de cópia do contrato de seguro agrícola solicitado nos autos.

Item da Recomendação 72	Descrição do Item	Resposta	Referência
Item 2.3.15	Houve fixação de honorários mensais ao Administrador Judicial: ( X ) sim ( ) não	-	-
Item 2.3.15.2	Indicar o valor total da remuneração fixada ao Administrador Judicial: <b>2,5% do valor do Quadro Geral de Credores consolidado.</b>	Foi HOMOLOGADO a proposta a fim de fixar os honorários da Administradora Judicial em 2,5% (dois vírgula cinco por cento) sobre o Quadro Geral de Credores definitivo, que deverá ser adimplido nos termos apresentados na petição do evento 83.	Mov.102.1

## 7.2 ANDAMENTO PROCESSUAL

As empresas ajuizaram seu pedido de Recuperação Judicial no dia 20/05/2021, ocorrendo durante o período sob análise o seguinte ato processual nos autos:

Data	Evento	Mov.
16/11/2023	Manifestação do credor Banco do Brasil S.A. com a juntada de cópia do contrato de seguro agrícola solicitado nos autos.	1922
23/11/2023	Juntada pela Administradora Judicial do RMA de competência do mês de setembro/2023.	1934



## Informações Processuais

No período em análise houve a manifestação da Administradora Judicial com a juntada do RMA de competência do mês de setembro/2023. Ainda, houve manifestação do credor Banco do Brasil S.A. com a juntada de cópia do contrato de seguro agrícola solicitado nos autos.

## 7.3 PROCESSOS INCIDENTAIS

Além dos autos de Recuperação Judicial, tramitam de forma incidental, envolvendo as Recuperandas, outras ações relacionadas, sendo elas:

Processo	Partes	Situação
Impugnação de Crédito nº 0006794-79.2021.8.16.0131	Marines Picinin Raymundi X Grupo Zeni	Impugnação de Crédito julgada <b>procedente</b> (mov. 51.1) determinando a retificação do crédito da Impugnante, passando a constar a monta de R\$ 694.950,00 (seiscentos e noventa e quatro mil novecentos e cinquenta reais), na Classe II – Créditos com Garantia Real. <b>Transitado em julgado.</b>
Impugnação de Crédito nº 0006896-04.2021.8.16.0131	Banco do Brasil S.A. X Grupo Zeni	Trata-se de Impugnação de Crédito em que se requer a exclusão de alguns contratos habilitados por ter sido pactuados pelos produtores rurais pessoas físicas, bem como pelo fato de algumas operações não terem sido vencidas. Em 28/03/2022, a demanda fora julgada <b>improcedente</b> pelo d. Magistrado (mov. 53.1), mantendo o valor e a classificação do crédito do Impugnante nos mesmos termos da Relação de credores. Houve a interposição de Agravo de Instrumento autuado sob o nº 0040002-25.2022.8.16.0000, o qual foi parcialmente conhecido e na parte conhecida, parcialmente provido, para o fim de <i>excluir da recuperação judicial os créditos à “conta-corrente PF cheque ouro - 6446”, “ourocard visa – 19439380” e “ourocard elo - 75033941” e “tarifa - 6446”</i> (cf. mov. 111.1). Em 21/08/2023 o Banco do Brasil requereu a suspensão do feito até o trânsito em julgado do Agravo de Instrumento supramencionado (mov. 114.1), o que foi deferido pelo Juízo em 30/08/2023 (mov. 117.1).



## Informações Processuais

No período em análise houve a manifestação da Administradora Judicial com a juntada do RMA de competência do mês de setembro/2023. Ainda, houve manifestação do credor Banco do Brasil S.A. com a juntada de cópia do contrato de seguro agrícola solicitado nos autos.

Processo	Partes	Situação
Habilitação de Crédito nº 0000921-30.2023.8.16.0131	Banco do Brasil S.A. X Grupo Zeni	<p>Trata-se de Habilitação de Crédito, através da qual se pretende a habilitação do crédito de R\$ 167.662,84, referente a operação de n.º 919223580, na Classe III – Créditos Quirografários. Em 18/04/2023 a petição inicial foi recebida, determinando-se a intimação tanto das Recuperandas quanto da AJ para manifestação (mov. 25.1). As Recuperandas se manifestaram em 18/05/2023, momento em que alegaram a litispendência, uma vez que o crédito em questão já havia sido objeto de discussão nos autos da Impugnação de Crédito de n.º 0006896-04.2021.8.16.0131. No mérito, requereu a improcedência da ação, uma vez que o crédito entendido como passível de habilitação já havia sido devidamente incluído na relação de credores (mov. 29.1). Na data de 15/06/2023 a Habilitante juntou petição de desistência da ação (mov. 34.1). Em 20/06/2023, esta AJ apresentou manifestação, requerendo fossem as Recuperandas intimadas acerca do pedido de desistência da ação e, no caso de não consentimento por elas acerca do pedido do Habilitante, fosse o feito julgado sem resolução do mérito, nos termos do art. 485, V, do CPC (mov. 40.1). O Ministério Público apresentou parecer favorável ao pedido de desistência da ação (mov. 47.1). Acerca do pedido de desistência, o Juízo determinou a intimação da ré para que dele se manifeste (mov. 57.1).</p> <p>As Recuperandas apresentaram sua concordância com o pedido de desistência, requerendo a condenação do Habilitante ao pagamento de honorários sucumbenciais (mov. 61.1).</p> <p>Em 28/09/2023 foi proferida sentença de extinção do feito, nos termos do art. 485, VIII, do CPC, condenando o Habilitante, ainda, ao pagamento de honorários sucumbenciais em 10% sobre o valor atualizado da causa, nos termos do art. 85, § 2º, do CPC.</p> <p>Em decisão terminativa, o magistrado extinguiu o processo por desistência. <b>Trânsito em julgado na data de 02/11/2023.</b></p>



## Informações Processuais

No período em análise houve a manifestação da Administradora Judicial com a juntada do RMA de competência do mês de setembro/2023. Ainda, houve manifestação do credor Banco do Brasil S.A. com a juntada de cópia do contrato de seguro agrícola solicitado nos autos.

## 7.4 RECURSOS

Além dos autos de Recuperação Judicial, tramitam em instâncias superiores, envolvendo as Recuperandas, outras ações relacionadas, sendo:

Processo	Partes	Situação
Agravo de Instrumento nº 0040645-17.2021.8.16.0000	Banco do Brasil S/A X Vilmar Francisco Zeni e outros.	Trata-se de Agravo de Instrumento interposto pelo Banco do Brasil S/A em face da decisão de mov. 39.1 dos autos originários, pleiteando em suma, a concessão de efeito suspensivo, bem como, a reforma da decisão agravada, a fim de que a cláusula que versa acerca da supressão de garantias reais, cambiais ou fidejussórias em relação aos terceiros devedores solidários ou coobrigados, seja aplicada a todos os credores, indistintamente, ainda que não tenha anuído com o PRJ. Em 21/05/2021, o Douto Desembargador proferiu decisão monocrática acostada ao mov. 43, atribuindo o efeito suspensivo desejado pela Recuperanda. Ao mov. 91, esta Administradora Judicial apresentou petitório, ocasião em que se posicionou pela manutenção da decisão ora agravada, nos seus exatos termos. Em 09/08/2021, as agravadas apresentaram contrarrazões acostadas ao mov. 92, oportunidade em que esclareceram todas as alegações de irregularidades no pedido de RJ realizadas pelos agravantes, de forma que pleiteou o desprovemento do presente recurso. Ato contínuo, os autos foram remetidos para douda Procuradoria Geral de Justiça. Destarte, ao mov. 142, houve a juntada de acórdão, o qual conheceu o recurso e negou-lhe provimento. <b>Recurso baixado definitivamente.</b>
Agravo de Instrumento nº 0061028-16.2021.8.16.0000	Coasul-Cooperativa Agroindustrial X Vilmar Francisco Zeni e outros.	Trata-se de Agravo de Instrumento interposto pelo credor Coasul-Cooperativa Agroindustrial em que requer o reconhecimento da extraconcursalidade de seu crédito por seu oriundo de ato cooperativo. Ato subsequente, em sede de decisão monocrática, o Desembargador Relator proferiu decisão ao mov. 58.1, ocasião em que não conheceu o recurso por ausência de cumprimento da exigência do art. 1.016, III, do CPC e, por consequência, inobservância do princípio da dialeticidade. <b>Recurso baixado definitivamente.</b>

## Informações Processuais

No período em análise houve a manifestação da Administradora Judicial com a juntada do RMA de competência do mês de setembro/2023. Ainda, houve manifestação do credor Banco do Brasil S.A. com a juntada de cópia do contrato de seguro agrícola solicitado nos autos.

Processo	Partes	Situação
Agravo de Instrumento nº 0069295-40.2022.8.16.0000	Banco Bradesco S/A X Vilmar Francisco Zeni e outros.	Trata-se de Agravo de Instrumento interposto pelo Banco Bradesco S/A em face da decisão de mov. 1428.1 dos autos originários, pleiteando sua reforma, pois esta se trataria de uma recuperação judicial ilegal e abusiva, bem como, ilegal a cláusula 4.3.3. O Douto Desembargador proferiu decisão monocrática acostada ao mov. 47.1, intimando a agravada, o administrador judicial e demais interessados para manifestação. Ao mov. 66 os Agravados apresentaram contrarrazões alegando a inexistência de ilegalidades nas cláusulas do plano de RJ. Seguidamente, ao mov. 68 a Administradora Judicial juntou seu parecer pela manutenção da decisão <i>a quo</i> . Em 19/06/2023 foi julgado o recurso pela 18ª Câmara Cível do E. TJPR, tendo o órgão colegiado conhecido do recurso e, no mérito, desprovido, mantendo a homologação do PRJ tal como proferida, reconhecendo a inexistência de nenhuma ilegalidade no PRJ aprovado em Assembleia Geral de Credores, havendo decurso de prazo para o Agravante em 12/07/2023 (mov. 109). <b>Trânsito em julgado em 24/08/2023.</b>
Agravo de Instrumento nº 0069764-86.2022.8.16.0000	Banco do Brasil S/A X Vilmar Francisco Zeni e outros.	Trata-se de Agravo de Instrumento interposto pelo Banco do Brasil S/A em face da decisão de mov. 1428.1 dos autos originários, pleiteando sua reforma, alegando a ilegalidade das cláusulas de novação da dívida, deságio, correção monetária, prazo de carência e pagamento. O Douto Desembargador proferiu decisão monocrática acostada ao mov. 35, deixando de atribuir o efeito suspensivo desejado pela Agravante, intimando a agravada, o administrador judicial e demais interessados para manifestação. Ao mov. 46 os Agravados apresentaram contrarrazões alegando a inexistência de ilegalidades nas cláusulas do plano de recuperação judicial. Seguidamente, ao mov. 47 a Administradora Judicial juntou seu parecer pela manutenção da decisão <i>a quo</i> . Em 19/06/2023 foi julgado o recurso pela 18ª Câmara Cível do E. TJPR, tendo o órgão colegiado conhecido do recurso e, no mérito, desprovido, mantendo a homologação do PRJ tal como proferida, reconhecendo a inexistência de nenhuma ilegalidade no PRJ aprovado em Assembleia Geral de Credores. Em 06/07/2023 a Agravante opôs os Embargos de Declaração autuados sob n.º 0068073-03.2023.8.16.0000.



## Informações Processuais

No período em análise houve a manifestação da Administradora Judicial com a juntada do RMA de competência do mês de setembro/2023. Ainda, houve manifestação do credor Banco do Brasil S.A. com a juntada de cópia do contrato de seguro agrícola solicitado nos autos.

Processo	Partes	Situação
Embargos de Declaração autuados sob n.º 0068073- 03.2023.8.16.0000.	Banco do Brasil S/A X Vilmar Francisco Zeni e outros.	A instituição financeira, irressignada com o resultado do acórdão proferido nos autos de Agravo de Instrumento nº 0069764-86.2022.8.16.0000 por ela interposto, opôs os presentes aclaratórios, com intuito de que a decisão colegiada tivesse seus vícios sanados. Aponta, em síntese, que referida decisão é omissa, tanto quanto à onerosidade excessiva ao deságio oculto quanto à cláusula 5, referente à alienação das UPIs. Em 08/07/2023 os aclaratórios foram recebidos, determinando-se a intimação tanto da parte embargada quanto da Procuradoria-Geral da Justiça para manifestação (mov. 7.1). As Recuperandas se manifestaram em 26/07/2023 (mov. 22.1), pendendo o recurso, ainda, de julgamento. Manifestação do Ministério Público em 01/08/2023, pelo desprovisionamento do recurso. Juntada de acórdão em 21/08/2023, o qual rejeitou os Embargos de Declaração (mov. 48.1), motivo pelo qual foi interposto o Recurso Especial de n.º 0081391-53.2023.8.16.0000 Pet
Recurso Especial nº 0081391- 53.2023.8.16.0000	Banco do Brasil S/A X Vilmar Francisco Zeni e outros.	Irressignado com o julgamento dos Embargos de Declaração, o credor interpôs Recurso Especial, o qual já foi devidamente contrarrazoado pelas Recuperandas, pendendo, ainda, de julgamento.
Agravo de Instrumento nº 0070456- 85.2022.8.16.0000	Vilmar Francisco Zeni e outros. X A. Batista Farias - EIRELI	Trata-se de Agravo de Instrumento interposto pelas Recuperandas em face da decisão de mov. 1428.1 dos autos originários, pleiteando sua reforma, alegando a necessária aplicabilidade da cláusula 4.3.1. a todos os credores. O Douto Desembargador proferiu decisão monocrática acostada ao mov. 38, deixando de atribuir o efeito suspensivo desejado pelas Recuperandas, intimando a Agravada, o administrador judicial e demais interessados para manifestação. Ao mov. 51 o Agravado Banco do Brasil S.A. apresentou contrarrazões defendendo a improcedência do pedido devido a não aplicabilidade da referida cláusula a todos os credores indistintamente. Ato subsequente, ao mov. 57 a Agravada Turim Fertilizantes Beltrão LTDA apresentou contrarrazões no mesmo sentido, posicionando-se pela manutenção da decisão quanto a não aplicabilidade da referida cláusula. Ademais, a Administradora Judicial juntou no mov. 59 seu parecer, oportunidade em que defende a manutenção da decisão proferida pelo juízo a quo. O Ministério Público, em parecer datado de 11/04/2023, manifestou-se pelo desprovisionamento do recurso (mov. 78.1). O recurso foi incluído em pauta em 31/08/2023 (mov. 82).

## Informações Processuais

No período em análise houve a manifestação da Administradora Judicial com a juntada do RMA de competência do mês de setembro/2023. Ainda, houve manifestação do credor Banco do Brasil S.A. com a juntada de cópia do contrato de seguro agrícola solicitado nos autos.

Processo	Partes	Situação
Agravo de Instrumento nº 0072298- 03.2022.8.16.0000	Turim Fertilizantes Beltrão LTDA X Vilmar Francisco Zeni e outros.	Trata-se de Agravo de Instrumento interposto por Turim Fertilizantes Beltrão LTDA em face da decisão de mov. 1428.1 dos autos originários, pleiteando sua reforma, alegando a nulidade de alguns termos de adesão apresentados pelas Recuperandas. O Douto Desembargador proferiu decisão monocrática acostada ao mov. 45, intimando a agravada, o administrador judicial e demais interessados para manifestação. Ao mov. 59 a Administradora Judicial juntou sua manifestação pela manutenção da decisão proferida pelo juízo a quo. Seguidamente, ao mov. 61 os Recorridos apresentaram contrarrazões, oportunidade em que defendem inexistir as alegadas irregularidades nos termos de adesão em pauta. O Ministério Público, em parecer datado de 11/04/2023, manifestou-se pelo desprovimento do recurso (mov. 81.1). O recurso foi incluído em pauta em 29/08/2023 (mov. 85). Em 11/09/2023 houve a inclusão do recurso em pauta para a sessão virtual de 16/10/2023 até 20/10/2023, havendo a juntada, ainda, do relatório pelo Desembargador Vitor Roberto Silva (mov. 86.1).



## Informações Processuais

No período em análise houve a manifestação da Administradora Judicial com a juntada do RMA de competência do mês de setembro/2023. Ainda, houve manifestação do credor Banco do Brasil S.A. com a juntada de cópia do contrato de seguro agrícola solicitado nos autos.

## 7.5 CRONOGRAMA PROCESSUAL

Data	Evento
20/05/2021	Ajuizamento do pedido de Recuperação Judicial (art. 51 LFRJ)
02/06/2021	Juntada da Constatação Prévia
08/06/2021	Deferimento do Processamento da Recuperação Judicial (art. 52 LFRJ)
15/06/2021	Publicação de Edital de deferimento do processamento da RJ no Diário de Justiça Eletrônico do TJPR (art. 52, §1º LFRJ)
14/06/2021	Assinatura do Termo de Compromisso pela Administradora Judicial (art. 33 LFRJ)
30/06/2021	Decurso do prazo para apresentação de Habilitações e Divergências de Créditos pelos Credores diretamente à Administradora Judicial (art. 7º, §1º LFRJ)
06/08/2021	Apresentação do Plano de Recuperação Judicial pelas Recuperandas (art. 53 LFRJ)
13/08/2021	Apresentação da Relação de Credores elaborada pela Administradora Judicial (art. 7º, §2º LFRJ)
24/08/2021	Publicação de Edital aviso de recebimento do PRJ e Relação de Credores do AJ no Diário de Justiça Eletrônico do TJPR (art. 53 e 7º, §2º LFRJ)
03/09/2021	Decurso do prazo para apresentação de Impugnação à Relação Nominal de Credores apresentada pela Administradora Judicial pelos Credores (art. 8º LFRJ)
23/09/2021	Decurso de prazo para apresentação de Objeções ao Plano de Recuperação Judicial pelos Credores (art. 55, parágrafo único LFRJ)
03/06/2022	Decurso de prazo de suspensão do curso da prescrição de ações e execuções contra as Recuperandas – 180 dias após o deferimento da RJ, salvo eventuais prorrogações (art. 6º, §4º LFRJ)
19/10/2021	Publicação do Edital de convocação para votação do PRJ em AGC (art. 56, §1º LFRJ)
	Homologação do Quadro Geral de Credores (art. 18 LFRJ)
17/10/2022	Homologação do Plano de Recuperação Judicial (art. 58 LFRJ)
	Término do período de fiscalização judicial (art. 61 LFRJ)

	Eventos ocorridos
	Eventos Futuros



# GLOSSÁRIO



## Glossário

AGC – Assembleia Geral de Credores  
AI – Agravo de Instrumento  
AJ – Administradora Judicial  
ART. – Artigo  
CCB – Cédula de Crédito Bancário  
DJE – Diário de Justiça Eletrônico  
DES – Desembargador (a)  
DRE – Demonstração de Resultado do Exercício  
ED – Embargos de Declaração  
EIRELI - Empresa Individual de Responsabilidade Limitada  
EPP – Empresa de Pequeno Porte  
Grupo Zeni – Grupo Econômico formado pelo Auto Posto Zeni LTDA, Vilmar Francisco Zeni Agrícola, André Francisco Zeni Agrícola, Vilmar Francisco Zeni e André Francisco Zeni.  
ICMS – Imposto de Circulação sobre Mercadorias e Serviços  
INC. - Inciso  
LFRJ – Lei de Falência e Recuperação Judicial (Lei 11.101/2005)  
LTDA – Limitada  
ME – Microempresa  
MM. – Meritíssimo  
M – Milhão  
MOV. - Movimentação  
PERT – Programa Especial de Regularização Tributária  
PGFN – Procuradoria Geral da Fazenda Nacional  
QGC – Quadro Geral de Credores  
RJ – Recuperação Judicial  
Rel. – Relator (a)  
Recuperandas – Auto Posto Zeni LTDA, Vilmar Francisco Zeni Agrícola, André Francisco Zeni Agrícola, Vilmar Francisco Zeni e André Francisco Zeni.Resp – Recurso Especial  
RMA – Relatório Mensal de Atividades  
RNC – Relação Nominal de Credores  
ROA – Retorno sobre ativo total  
ROE - Retorno sobre patrimônio líquido  
S. A. – Sociedade Anônima  
STJ – Superior Tribunal de Justiça  
TJPR – Tribunal de Justiça do Paraná  
TJSP - Tribunal de Justiça de São Paulo  
TRF – Tribunal Regional Federal  
PRJ – Plano de Recuperação Judicial  
§ - Parágrafo  
TRF – Tribunal Regional Federal  
PRJ – Plano de Recuperação Judicial






# ANEXOS



## Anexos

Durante o período sob análise – **novembro de 2023** – esta Administradora Judicial realizou inspeção física nas dependências das Recuperandas.



**CURITIBA/PR**

Av. Cândido de Abreu, nº776, Sala 1306,  
Ed. World Business, Centro Cívico  
CEP 80530-000  
(41) 3206-2754 | (41) 99189-2968

**MARINGÁ/PR**

Av. Mauá, nº 2720, Sala 04,  
Ed. Villaggio Di Itália, Zona 03  
CEP 87050-020  
(44) 3226-2968 | (44) 99127-2968

**SÃO PAULO/SP**

Av. Paulista, nº 302 - 9º Andar  
Ed. José Martins Borges - Bela Vista  
CEP 01310-000  
(11) 3135-6549 | (11) 98797-8850

[www.marquesadmjudicial.com.br](http://www.marquesadmjudicial.com.br)

[f](#) [@](#) [v](#) /marquesadmjudicial



Documento assinado digitalmente, conforme MP nº 2.200-2/2001, Lei nº 11.419/2006, resolução do Projudi, do TJPR/OE  
Validação deste em <https://projudi.tjpr.jus.br/projudi/> - Identificador: PJVGZ EWBXC SKWS9 3GGF3